

دروس آموزش بالینی بیماریهای عفونی
 کارآموزی بیماریهای عفونی
 کارورزی بیماریهای عفونی
 بیماریهای عفونی (درس نظری)

کد درس	۲۱۷
نام درس	کارآموزی بیماریهای عفونی
مرحله ارائه	کارآموزی ۲
پیش نیاز	دروس مقدمات بالینی
	تعداد واحد ۳ واحد
	الزامی
	نوع چرخش آموزشی
	مدت چرخش آموزشی یک ماه (۴ هفته)

هدف های کلی

در پایان این چرخش آموزشی کارآموز باید بتواند:

- ۱- با مراجعان، بیماران، کارکنان و سایر اعضای تیم سلامت به نحو شایسته ارتباط برقرار کند و ویژگی های رفتار حرفه ای مناسب را در تعاملات خود به نحو مطلوب نشان دهد.
- ۲- از بیمار مبتلا به علائم و شکایات شایع و مهم مرتبط با این بخش (فهرست پیوست) شرح حال بگیرد، معاینات فیزیکی لازم را انجام دهد، تشخیص های افتراقی مهم را مطرح کند و تشخیص و نحوه مدیریت مشکل بیمار را پیشنهاد دهد.
- ۳- مشکلات بیماران مبتلا به بیماریهای شایع و مهم مرتبط با این بخش (فهرست پیوست) را شناسایی کند، براساس شواهد علمی و گایدلاینهای بومی، در مورد اقدامات پیشگیری، درمان، پیگیری، ارجاع و توانبخشی همراه با آموزش بیمار در حد مورد انتظار از پزشک عمومی استدلال و پیشنهاد نماید و در مدیریت مشکل بیمار بر اساس استانداردهای بخش زیر نظر سطوح بالاتر (مطابق ضوابط بخش) مشارکت کند.
- ۴- پروسیجرهای ضروری مرتبط با این بخش (فهرست پیوست) را با رعایت اصول ایمنی بیمار و تحت نظارت مناسب سطوح بالاتر (مطابق ضوابط بخش) انجام دهد.

شرح درس

در این چرخش آموزشی کارآموز باید از طریق حضور در راندهای بالینی، درمانگاههای آموزشی و انجام تکالیف فردی و گروهی به اهداف مشخص شده دست یابد. برای تامین دانش نظری کلاسهای آموزش نظری مورد نیاز برگزار شود.

فعالیت های آموزشی

فعالتهای یادگیری این بخش باید ترکیب متوازی از آموزش بر بالین بیمار، مطالعه فردی و بحث گروهی، ارائه موارد بیماری، انجام پروسیجرهای عملی تحت نظارت استاد، شرکت در جلسات آموزشی گروه، را شامل شود. زمان بندی و ترکیب این فعالیتها و عرصه های مورد نیاز برای هر فعالیت (اعم از بیمارستان، درمانگاه، مراکز خدمات سلامت، آزمایشگاه، اورژانس، مرکز یادگیری مهارتهای بالینی Skill Lab) در راهنمای یادگیری بالینی Clinical Study Guide هماهنگ با استانداردهای اعلام شده از سوی دبیرخانه شورای آموزش پزشکی عمومی توسط هر دانشکده پزشکی تعیین می شود.


توضیحات ضروری

* با توجه به شرایط متفاوت آموزش بالینی در دانشکده های مختلف، لازم است راهنمای یادگیری بالینی مطابق سند توانمندی های مورد انتظار دانش آموختگان دوره دکترای پزشکی عمومی و با در نظر گرفتن استانداردهای اعلام شده از سوی دبیرخانه شورای آموزش پزشکی عمومی وزارت بهداشت درمان و آموزش پزشکی توسط دانشکده پزشکی تدوین و در اختیار فراگیران قرار گیرد. در هر راهنمای یادگیری بالینی علاوه بر مهارتهای فوق، روشهای تشخیصی و پاراکلینیک اصلی و داروهای ضروری که کارآموز باید شناخت کافی در مورد آنها را کسب نماید بایستی مشخص شود.


** میزان و نحوه ارائه کلاس ها نباید به نحوی باشد که حضور دانشجو در کنار بیمار و تمرینهای بالینی وی را تحت اشعاع قرار دهد و مختل کند.

*** لازم است روش ها و برنامه آموزش و ارزیابی کارآموز بر اساس اصول علمی مناسب توسط گروه آموزشی تعیین، اعلام و اجرا شود. تایید برنامه، نظارت بر اجرا و ارزشیابی برنامه بر عهده دانشکده پزشکی است.

**** نظارت می تواند توسط سطوح بالاتر (کارورزان، دستیاران، فلوها، استادان) و یا سایر اعضای نیصلاح تیم سلامت اعمال شود به نحوی که ضمن اطمینان از مراعات ایمنی و حقوق بیماران، امکان تحقق اهداف یادگیری کارآموز نیز فراهم گردد. تعیین نحوه و مسئول نظارت مناسب برای هر پروسیجر یا مداخله بر عهده دانشکده پزشکی است.



کد درس	۲۱۸		
درس	کارورزی بیماریهای عفونی	نوع چرخش:	انتخابی
مرحله ارائه	کارورزی	مدت چرخش آموزشی	۲ هفته تا یک ماه
پیش نیاز	مقدمات و کارآموزی بالینی بیماریهای عفونی	تعداد واحد	متناسب با طول دوره (۲ تا ۴ واحد)
هدف های کلی	<p>در پایان این دوره آموزشی کارورز باید بتواند:</p> <p>۱- با کارکنان و سایر اعضای تیم سلامت به نحو شایسته همکاری کند.</p> <p>۲- ویژگی های رفتار حرفه ای مناسب را در تعاملات خود به نحو مطلوب نشان دهد. خصوصا در شرایط مختلف بالینی، نشان دهد که مسئولیت پذیری، ورزیدگی و اعتماد به نفس لازم برای انجام وظایف حرفه ای را به دست آورده است.</p> <p>۳- از بیمار مبتلا به علائم و شکایات شایع و مهم در این بخش (فهرست پیوست) شرح حال بگیرد، معاینات فیزیکی لازم را انجام دهد، تشخیص های افتراقی مهم را فهرست کند، اقدامات ضروری برای تشخیص و مدیریت مشکل بیمار را در حد مورد انتظار از پزشکان عمومی و متناسب با استانداردهای بخش بالینی محل آموزش، زیر نظر استاد مربوطه انجام دهد.</p> <p>۴- مشکلات بیماران مبتلا به بیماریهای شایع و مهم در این بخش (فهرست پیوست) را تشخیص دهد، براساس شواهد علمی و گایدلاینهای بومی در مورد اقدامات پیشگیری، مشتمل بر درمان و توانبخشی بیمار در حد مورد انتظار از پزشک عمومی استدلال و پیشنهاد نماید و مراحل مدیریت و درمان مشکل بیمار را بر اساس استانداردهای بخش با نظارت سطوح بالاتر (مطابق ضوابط بخش) انجام دهد.</p> <p>۵- پروسیجرهای ضروری مرتبط با این بخش (فهرست پیوست) را با رعایت اصول ایمنی بیمار، به طور مستقل با نظارت مناسب (مطابق ضوابط بخش) انجام دهد</p>		
شرح چرخش آموزشی:	<p>در این چرخش آموزشی کارورزان از طریق مشارکت در ارائه خدمات سلامت در عرصه های مرتبط (بیمارستان، درمانگاه، مراکز خدمات سلامت، . . .)، حضور در جلسات آموزشی تعیین شده، و مطالعه فردی توانمندی لازم برای انجام مستقل خدمات مرتبط با این بخش را در حیطه طب عمومی متناسب با سند توانمندیهای مورد انتظار از پزشکان عمومی کسب می کنند.</p>		
فعالیت های آموزشی	<p>زمان بندی و ترکیب این فعالیتها و عرصه های مورد نیاز برای هر فعالیت (اعم از بیمارستان، درمانگاه، مراکز خدمات سلامت، آزمایشگاه، اورژانس، مرکز یادگیری مهارتهای بالینی Skill Lab) در راهنمای یادگیری بالینی Clinical Study Guide هماهنگ با استانداردهای اعلام شده از سوی دبیرخانه شورای آموزش پزشکی عمومی توسط هر دانشکده پزشکی تعیین می شود.</p>		
توضیحات ضروری	<p>* با توجه به شرایط متفاوت آموزش بالینی در بخش ها و دانشکده های مختلف لازم است برنامه و راهنمای یادگیری بالینی ** میزان و نحوه ارائه کلاس ها نباید به نحوی باشد که حضور کارورز در کنار بیمار را تحت الشعاع قرار دهد و مختل کند. همچنین نوع و میزان وظایف خدماتی محوله به کارورز در هر چرخش بالینی باید متناسب با اهداف آموزشی بخش باشد و سبب اختلال در یادگیری مهارتهای ضروری مورد انتظار نگردد.</p> <p>*** لازم است حداقل یک سوم از زمان آموزش کارورزان به آموزش درمانگاهی اختصاص یابد.</p> <p>**** نظارت می تواند توسط سطوح بالاتر (دستیاران، فلوها، استادان) اعمال شود به نحوی که ضمن اطمینان از مراعات ایمنی و حقوق بیماران، امکان تحقق اهداف یادگیری کارورزان و کسب مهارت در انجام مستقل پروسیجرهای ضروری مندرج در سند توانمندیهای مورد انتظار از پزشکان عمومی نیز فراهم گردد. تعیین نحوه و مسئول نظارت مناسب برای هر پروسیجر یا مداخله بر عهده دانشکده پزشکی است.</p>		



بیوست دروس کارآموزی و کارورزی بیماریهای عفونی

علامت و نشکایات شایع در این بخش

علامت عمومی:

احساس تب - لرز - درد ژنرالیزه - سوزش (چشم - گلو - سر دل - مجرای ادرار) - خارش (چشم - حلق - پوست - ناحیه تناسلی) - اختلالات هوشیاری

علامت اختصاصی اعضا:

- سر: سردرد - سرگیجه - خارش سر
- چشم: تاری دید - کاهش بینایی - دوبینی - اسکوتوم - چسبیدن صبحگاهی پلک ها - گل مژه مکرر
- گوش: کاهش شنوایی - درد - ترشحات - اختلال تعادلی
- بینی: آبریزش بینی - گرفتگی بینی - ترشحات رنگی بینی
- حلق و گلو: احساس ترشح ته حلقی - گلودرد - اودینوفازی - گرفتگی صدا
- ریه: سرفه (خشک - خلط دار - خروسکی) - خلط (بی رنگ - زرد یا سبز رنگ - خونی) - خس خس - درد قفسه صدری که با تنفس یا سرفه تشدید می شود - تنگی نفس (دیس پنه - ارتوپنه) - سیانوز مرکزی - رتراکشن عضلات بین دنده ای
- گوارش: بی اشتها - تهوع - استفراغ - اراکتیشن - تلخی دهان - دیسفاژی - ترش کردن - هماتمز - نفخ شکم - دلپیچه و تنسم - اسهال (ساده - دیزانتری) - یبوست - مدفوع (حجیم - چرب - بدبو - رنگ پریده - ملنا) - دفع بلغم - رکتوراژی - خارش مقعد
- سیستم ادراری: سوزش مجرای ادرار - فریکوئنتسی - اورژنسی - دریبلینگ - رنگ ادرار (بی رنگ - زرد پر رنگ - زرد کدر - قرمز) - هماچوری
- سیستم تناسلی: ترشحات تناسلی - دیسپارونیا - واژینوز - دیسمنوره - لکه بینی - خونریزی واژینال - درد بیضه - ترشح تناسلی
- پوست: خارش

نشانه های شایع در بیماری های عفونی:

نشانه های عمومی:



- حال عمومی
- منحنی های تب
- مشاهده شیورینگ
- تعریق شبانه
- اختلال هوشیاری
- تشنج تونیک و کلونیک
- ترمور
- پارزی و پلژی اندام ها
- بزرگی ژنرالیزه غدد لنفاوی

نشانه های اختصاصی اعضا:

- سر: مشاهده رشک و شپش - کریون - ضایعات پوسته ریزان قارچی - موخوره
- چشم: چشم سرخ - کورنوکتیویت - گل مژه وشالازیون - آنیزوکوریا - میوزیس و میدریازیس - استرابیسم - خونریزی شبکیه - ادم پایی
- گوش: بمباسیون پرده صماخ - سوراخ شدگی پرده - خروج ترشحات چرکی
- بینی و سینوس ها: رینوره ساده و چرکی - آزرگی شبکه کسلباخ - بالوتمان پرده های بینی در هنگام تنفس - ایلومیناسیون مثبت سینوس ها - کدورت سینوس های پاراناژال در رادیوگرافی
- دهان و حلق و گلو: سیانوز لب ها - تبخال لابیال - کی لایتیس - زبان توت فرنگی - ژنژیویت - پیوره - آبه دندانی - فارنژیوت روژ یا اگزوداتیو - پتشی کام - لکه های فورش هایمر - تاش کولپیک - التهاب و انحراف زبان کوچک - بول نک - بزرگی غدد لنفاوی گردنی - ...
- گردن: تورتیکولی - توده های گردنی - دور گردنی - ...
- ریه، قفسه صدری: آپنه - رال خشک ریه - رال مرطوب ریه - کاهش صداهای ریوی - ویزینگ - ماتیتیه ریوی - ماستیت - ...
- شکم: حساسیت شکم در معاینه - ریباند تندرئس - مورفی ساین مثبت - هپاتومگالی - اسپلنومگالی - آسیت - فتق اینگرنال -

پیوست دروس کارآموزی و کارورزی بیماریهای عفونی

- باسن و مقعد: هموروئید - فیشر مقعد - سینوس پایلونیدال - ...
- سیستم تناسلی: مآتیت - اپیدیدیمیت - اورکیت - پروستاتیت (در توشه رکتال) - ترشحات تناسلی - قطره صبحگاهی - زخم ناحیه تناسلی - شانکر - بثورات ماکولوپاپولوزیکولر شدیدا خارش دار ناحیه زهار - سروسیست - بارتولینیت - ...
- اندام ها، پوست: بد شکلی مفاصل - تورم مفصلی - اریتم نسجی - اختلال گیتینگ - اسپاسم عضلات پاراورتبرال - پارونیشیا - قارچ بین انگشتان - سلولیت - اریتم نودوزا - واسکولیت - آنژیوما - اولسرهای پوستی - توده های زیر پوستی - بثورات ماکولوپاپولوزیکولوپوستولر - طاول - پتشی - پورپورا - واسکولیت - اکیموز - کهیر - و ...
- تست های بالینی: کرنیک - برودزینسکی - بابنسکی - تروسو و شوستک - آزمایش رفلکس های عصبی - ایلومیناسیون سینوس ها - شیفتینگ دانلس آسیت - تست لازک - اندازه گیری اسپن کبد - و ...

سندرمها و بیماریهای مهم در این بخش

بیماری های شایع:	موارد ترجیحی (Better to Know)
بیماری های باکتریال شایع: عفونت های استرپتوکوکی (فارنژیت استرپتوکوکی - تب روماتیسمی) - عفونت های استافیلوکوکی (آبسه ها - پنومونی ها - فولیکولیت ها و گل مزه) - مننژیت ها - اوتیت - سینوزیت - سل - بروسلوز - تیفوئید - شیکلونز - وبا - سلولیت - اورکیت - عفونت های ادراری - پنومونی - سپسیس و سندرم شوک سپتیک - مسمومیت های حاد غذایی - بیماری های مقاربتی - و ...	۱. بوتولسم عفونت های قارچی شایع همانند موکور سالمونلوز ۲. تب خونریزی دهنده CCHF ۳. هپاتیت ۴. ایدز ۵. کزاز ۶. اندوکاردیت ۷. استئومیلیت
بیماری های ویروسی شایع: سرماخوردگی - آنفلوآنزا - آبله مرغان و زونا - هرپس - اچ آی وی ایدز - هپاتیت ها - بیماری های انگلی رایج: مالاریا - کیست هیداتیک - بیماری های انگلی روده - گال - پدیکولوزیس	


- * در طی این چرخش لازم است آزمایشها و روشهای تشخیصی رایج دارای کاربرد در حیطه فعالیت بالینی پزشک عمومی، و نحوه درخواست و تفسیر نتایج این آزمایشها و روشها در اختلالات و بیماریهای شایع . عفونی آموزش داده شود.
- ** در طی این چرخش لازم است داروهای رایج دارای کاربرد در حیطه فعالیت بالینی پزشک عمومی، و نحوه نوشتن نسخه در اختلالات و بیماریهای شایع عفونی آموزش داده شود.
- *** در طی این دوره لازم است دانشجویان نحوه مراعات ایمنی بیماران را یادگیرند و عملا تمرین کنند.

پروسیجرهای ضروری در این بخش

- ۱- تهیه و رنگ آمیزی لام خون محیطی
- ۲- انجام و تفسیر تست توبرکولین
- ۳- رنگ آمیزی گرم نمونه ها
- ۴- احتیاطات استاندارد به منظور کنترل عفونت همانند شستن صحیح دست و استفاده از وسایل محافظت شخصی
- ۵- گرفتن صحیح نمونه کشت خون
- ۶- نمونه گیری حلق
- ۷- نمونه گیری صحیح از زخمهای پوستی
- ۸- پونکسیون مایع نخاع بر روی مدل یا تحت نظارت

* دبیرخانه شورای آموزش پزشکی عمومی می تواند فهرست علائم و نشانه های شایع، سندرم ها و بیماری های مهم و پروسیجرهای ضروری در این بخش را در مقاطع زمانی لازم حسب ضرورت و اولویتها با نظر و هماهنگی بورد پزشکی عمومی و دانشکده های پزشکی تغییر دهد.






کد درس	۲۱۹
نام درس	بیماریهای عفونی
مرحله ارائه	کارآموزی
پیش نیاز:	
نوع درس	نظری
مدت آموزش	۲۴ ساعت
هدف های کلی	در پایان این درس، دانشجو باید بتواند (بر اساس فهرست پیوست): الف) در مواجهه با هر یک از علائم و شکایات شایع و مهم: ۱- تعریف آن را بیان کند. ۲- معاینات فیزیکی لازم (focused history taking and physical exam) برای رویکرد به آن را شرح دهد. ۳- تشخیص های افتراقی مهم را مطرح کند و گامهای ضروری برای رسیدن به تشخیص و مدیریت مشکل بیمار را پیشنهاد دهد. ب) در مورد بیماریهای شایع و مهم: ۱- تعریف، اتیولوژی، و اپیدمیولوژی بیماری را شرح دهد. ۲- مشکلات بیمار از مبتلا به بیماریهای شایع و مهم را توضیح دهد. ۳- روشهای تشخیص بیماری را شرح دهد. ۴- مهمترین اقدامات پیشگیری در سطوح مختلف، مشتمل بر درمان و توانبخشی بیمار را بر اساس شواهد علمی و گایدلاینهای بومی در حد مورد انتظار از پزشک عمومی توضیح دهد. ۵- در مواجهه با سناریو یا شرح موارد بیمار از مرتبط با این بیماریها، دانش آموخته شده را برای استدلال بالینی و پیشنهاد رویکردهای تشخیصی یا درمانی به کار بندد. ج) نسبت به مسائل مهمی که مراعات آن در محیط بالینی این حیطه ضرورت دارد توجه کند.
شرح بسته آموزشی:	در این درس، دانشجو باید از طریق حضور در کلاس درس، مرکز یادگیری مهارتهای بالینی Skill Lab، کارگاه آموزشی، و انجام تکالیف فردی و گروهی به اهداف مشخص دست یابد.
فعالیت های آموزشی:	فعالتهای یادگیری این درس باید ترکیب متوازنی از آموزش نظری، مطالعه فردی و بحث گروهی، بررسی موارد بیماری، و انجام سنیر تکالیف یادگیری را شامل شود. زمان بندی و ترکیب این فعالتهای و عرصه های مورد نیاز برای هر فعالیت (اعم از کلاس درس، مرکز یادگیری مهارتهای بالینی Skill Lab، و عرصه های بالینی، در راهنمای یادگیری Study Guide هماهنگ با استانداردهای اعلام شده از سوی دبیرخانه شورای آموزش پزشکی عمومی توسط هر دانشکده پزشکی تعیین می شود.
توضیحات ضروری	* با توجه به شرایط متفاوت آموزش بالینی در دانشکده های مختلف، لازم است راهنمای یادگیری بالینی مطابق سند توانمندی های مورد انتظار دانش آموختگان دوره دکتری پزشکی عمومی و با در نظر گرفتن استانداردهای اعلام شده از سوی دبیرخانه شورای آموزش پزشکی عمومی وزارت بهداشت درمان و آموزش پزشکی توسط دانشکده پزشکی تدوین و در اختیار فراگیران قرار گیرد. ** میزان و زمان ارائه کلاسهای نظری نباید به نحوی باشد که یادگیری بالینی دانشجو را مختل کند. *** لازم است روش ها و برنامه آموزش و ارزیابی دانشجو بر اساس اصول علمی مناسب توسط گروه آموزشی تعیین، اعلام و اجرا شود. تایید برنامه، نظارت بر اجرا و ارزشیابی برنامه بر عهده دانشکده پزشکی است.
رئوس مطالب درس نظری بیماریهای عفونی	
۱- علائم و شکایات شایع در بیماریهای عفونی	
۲- بیماریهای شایع باکتریال:	
عفونت های استرپتوکوکی (فارنژیت استرپتوکوکی - تب روماتیسمی) عفونت های استافیلوکوکی (آبسه ها - پنومونی ها - فولیکولیت ها و گل مژه) مننژیت ها - اوتیت - سینوزیت - سر - بروسلوز - تیفوئید - شیگلوز - وبا - سلولیت - اورکیت عفونت های ادراری - پنومونی سپسیس و سندرم شوک سپتیک - مسمومیت های حاد غذایی - بیماری های مقاربتی -	
۳- بیماری های ویروسی شایع:	
سرماخوردگی - آنفلوآنزا - آبله مرغان و زونا - هرپس - اچ آی وی - ایدز - هپاتیت ها -	
۴- بیماری های انگلی شایع:	
مالاریا - کیست هیداتیک - بیماری های انگلی روده - گال - پدیدکولوزیس	

۵- کنترل عفونت در مراکز بهداشتی درمانی و بیمارستانها
۶- تجویز منطقی آنتی بیوتیکها

* در ارائه درس بیماریهای عفونی لازم است پروتوکلهای کشوری و اپیدمیولوژی بیماریهای عفونی در ایران و منطقه مورد توجه ویژه قرار گیرد.

* دبیرخانه شورای آموزش پزشکی عمومی می تواند فهرست علائم و نشانه های شایع و بیماری های مهم و پروسیجرهای ضروری در این بخش را در مقاطع زمانی لازم حسب ضرورت و اولویت ها با نظر و هماهنگی بورد پزشکی عمومی و دانشکده های پزشکی تغییر دهد.




دروس آموزش بالینی بیماریهای اعصاب (نورولوژی):

کارآموزی بیماریهای اعصاب

کارورزی بیماریهای اعصاب

بیماریهای اعصاب (درس نظری)

کد درس	۲۲۰		
نام درس	کارآموزی بیماریهای اعصاب		
مرحله ارائه	کارآموزی (ترجیحا کارآموزی ۲)	مدت چرخش آموزشی	یک ماه (۴ هفته)
پیش نیاز	کارآموزی داخلی (۲ ماه)، کارآموزی کودکان (۲ ماه) کارآموزی (جراحی عمومی)	تعداد واحد	۲ واحد
هدف های کلی	<p>در پایان این چرخش آموزشی کارآموز باید بتواند:</p> <p>۱- با مراجعان، بیماران، کارکنان و سایر اعضای تیم سلامت به نحو شایسته ارتباط برقرار کند و ویژگی های رفتار حرفه ای مناسب را در تعاملات خود به نحو مطلوب نشان دهد.</p> <p>۲- از بیمار مبتلا به علائم و شکایات شایع و مهم مرتبط با این بخش (فهرست پیوست) شرح حال بگیرد، معاینات فیزیکی لازم را انجام دهد، تشخیص های افتراقی مهم را مطرح کند و تشخیص و نحوه مدیریت مشکل بیمار را پیشنهاد دهد.</p> <p>۳- مشکلات بیماران مبتلا به بیماریهای شایع و مهم مرتبط با این بخش (فهرست پیوست) را شناسایی کند، براساس شواهد علمی و گایدلاینهای بومی، در مورد اقدامات پیشگیری، درمان، پیگیری، ارجاع و توانبخشی همراه با آموزش بیمار در حد مورد انتظار از پزشک عمومی استدلال و پیشنهاد نماید و در مدیریت مشکل بیمار بر اساس استانداردهای بخش زیر نظر سطوح بالاتر (مطابق ضوابط بخش) مشارکت کند.</p> <p>۴- پروسیجرهای ضروری مرتبط با این بخش (فهرست پیوست) را با رعایت اصول ایمنی بیمار و تحت نظارت مناسب سطوح بالاتر (مطابق ضوابط بخش) انجام دهد.</p>		
شرح درس	<p>در این چرخش آموزشی کارآموز باید از طریق حضور در راندهای بالینی، درمانگاههای آموزشی و انجام تکالیف فردی و گروهی به اهداف مشخص شده دست یابد. برای تأمین دانش نظری کلاسهای آموزش نظری مورد نیاز برگزار شود.</p>		
فعالیت های آموزشی	<p>فعالیتهای یادگیری این بخش باید ترکیب متوازنی از آموزش بر بالین بیمار، مطالعه فردی و بحث گروهی، ارائه موارد بیماری، انجام پروسیجرهای عملی تحت نظارت استاد، شرکت در جلسات آموزشی گروه، را شامل شود.</p> <p>زمان بندی و ترکیب این فعالیتها و عرصه های مورد نیاز برای هر فعالیت (اعم از بیمارستان، درمانگاه، مراکز خدمات سلامت، آزمایشگاه، اورژانس، مرکز یادگیری مهارتهای بالینی Skill Lab) در راهنمای یادگیری بالینی Clinical Study Guide هماهنگ با استانداردهای اعلام شده از سوی دبیرخانه شورای آموزش پزشکی عمومی توسط هر دانشکده پزشکی تعیین می شود.</p>		
توضیحات ضروری	<p>* با توجه به شرایط متفاوت آموزش بالینی در دانشکده های مختلف، لازم است راهنمای یادگیری بالینی مطابق سند توانمندی های مورد انتظار دانش آموختگان دوره دکترای پزشکی عمومی و با در نظر گرفتن استانداردهای اعلام شده از سوی دبیرخانه شورای آموزش پزشکی عمومی وزارت بهداشت درمان و آموزش پزشکی توسط دانشکده پزشکی تدوین و در اختیار فراگیران قرار گیرد. در هر راهنمای یادگیری بالینی علاوه بر مهارتهای فوق، روشهای تشخیصی و پاراکلینیک اصلی و داروهای ضروری که کارآموز باید شناخت کافی در مورد آنها را کسب نماید بایستی مشخص شود.</p> <p>** میزان و نحوه ارائه کلاس ها نباید به نحوی باشد که حضور دانشجو در کنار بیمار و تمرینهای بالینی وی را تحت الشعاع قرار دهد و مختل کند.</p> <p>*** لازم است روش ها و برنامه آموزش و ارزیابی کارآموز بر اساس اصول علمی مناسب توسط گروه آموزشی تعیین، اعلام و اجرا شود. تایید برنامه، نظارت بر اجرا و ارزشیابی برنامه بر عهده دانشکده پزشکی است.</p> <p>*** نظارت می تواند توسط سطوح بالاتر (کارورزان، دستیاران، فلوها، استادان) و یا سایر اعضای ذیصلاح تیم سلامت اعمال شود به نحوی که ضمن اطمینان از مراعات ایمنی و حقوق بیماران، امکان تحقق اهداف یادگیری کارآموزان نیز فراهم گردد. تعیین نحوه و مسئول نظارت مناسب برای هر پروسیجر یا مداخله بر عهده دانشکده پزشکی است.</p>		



کد درس	۲۲۱	
درس	کارورزی بیماریهای اعصاب	
مرحله ارائه	کارورزی	نوع چرخش: انتخابی
پیش نیاز	تعداد واحد	مدت چرخش آموزشی دو هفته تا یک ماه
هدف کلی	در پایان این دوره آموزشی کارورز باید بتواند: ۱- با کارکنان و سایر اعضای تیم سلامت به نحو شایسته همکاری کند. ۲- ویژگی های رفتار حرفه ای مناسب را در تعاملات خود به نحو مطلوب نشان دهد. خصوصاً در شرایط مختلف بالینی، نشان دهد که مسئولیت پذیری، ورزیدگی و اعتماد به نفس لازم برای انجام وظایف حرفه ای را به دست آورده است. ۳- از بیمار مبتلا به علائم و شکایات شایع و مهم در این بخش (فهرست پیوست) شرح حال بگیرد، معاینات فیزیکی لازم را انجام دهد، تشخیص های افتراقی مهم را فهرست کند، اقدامات ضروری برای تشخیص و مدیریت مشکل بیمار را در حد مورد انتظار از پزشکان عمومی و متناسب با استانداردهای بخش بالینی محل آموزش، زیر نظر استاد مربوطه انجام دهد. ۴- مشکلات بیماران مبتلا به بیماریهای شایع و مهم در این بخش (فهرست پیوست) را تشخیص دهد، براساس شواهد علمی و کایدلاینها بومی در مورد اقدامات پیشگیری، مشتمل بر درمان و توانبخشی بیمار در حد مورد انتظار از پزشک عمومی استدلال و پیشنهاد نماید و مراحل مدیریت و درمان مشکل بیمار را بر اساس استانداردهای بخش با نظارت سطوح بالاتر (مطابق ضوابط بخش) انجام دهد. ۵- پروسیجرهای ضروری مرتبط با این بخش (فهرست پیوست) را با رعایت اصول ایمنی بیمار، به طور مستقل با نظارت مناسب (مطابق ضوابط بخش) انجام دهد	
شرح چرخش آموزشی:	در این چرخش آموزشی کارورزان از طریق مشارکت در ارائه خدمات سلامت در عرصه های مرتبط (بیمارستان، درمانگاه، مراکز خدمات سلامت، ...)، حضور در جلسات آموزشی تعیین شده، و مطالعه فردی توانمندی لازم برای انجام مستقل خدمات مرتبط با این بخش را در حیطه طب عمومی متناسب با سند توانمندیهای مورد انتظار از پزشکان عمومی کسب می کنند.	
فعالیت های آموزشی	زمان بندی و ترکیب این فعالیتها و عرصه های مورد نیاز برای هر فعالیت (اعم از بیمارستان، درمانگاه، مراکز خدمات سلامت، آزمایشگاه، اورژانس، مرکز یادگیری مهارتهای بالینی Skill Lab) در راهنمای یادگیری بالینی Clinical Study Guide هماهنگ با استانداردهای اعلام شده از سوی دبیرخانه شورای آموزش پزشکی عمومی توسط هر دانشکده پزشکی تعیین می شود.	
توضیحات ضروری	* با توجه به شرایط متفاوت آموزش بالینی در بخش ها و دانشکده های مختلف لازم است برنامه و راهنمای یادگیری بالینی مطابق سند توانمندی های مورد انتظار دانش آموزان دوره دکترای پزشکی عمومی توسط دانشکده پزشکی تدوین و در اختیار فراگیران قرار گیرد. ** میزان و نحوه ارائه کلاس ها نباید به نحوی باشد که حضور کارورز در کنار بیمار را تحت الشعاع قرار دهد و مختل کند. همچنین نوع و میزان وظایف خدماتی محوله به کارورز در هر چرخش بالینی باید متناسب با اهداف آموزشی بخش باشد و سبب اختلال در یادگیری مهارتهای ضروری مورد انتظار نگردد. *** لازم است حداقل یک سوم از زمان آموزش کارورزان به آموزش درمانگاهی اختصاص یابد. **** نظارت می تواند توسط سطوح بالاتر (دستیاران، فلوها، استادان) اعمال شود به نحوی که ضمن اطمینان از مراعات ایمنی و حقوق بیماران، امکان تحقق اهداف یادگیری کارورزان و کسب مهارت در انجام مستقل پروسیجرهای ضروری مندرج در سند توانمندیهای مورد انتظار از پزشکان عمومی نیز فراهم گردد. تعیین نحوه و مسئول نظارت مناسب برای هر پروسیجر یا مداخله بر عهده دانشکده پزشکی است.	



پیوست دروس کارآموزی و کارورزی بیماریهای اعصاب (نورولوژی)

علائم و شکایات شایع در این بخش

- ۱- سردرد
- ۲- سرگیجه
- ۳- تشنج
- ۴- ضعف عضلانی
- ۵- اختلالات حسی
- ۶- اختلالات تعادلی و راه رفتن
- ۷- کاهش سطح هوشیاری
- ۸- اختلال شناختی و حافظه
- ۹- اختلالات خواب
- ۱۰- حرکات غیرطبیعی (هیپو و هیپرکینتیک)
- ۱۱- کمردرد، درد گردن، و درد اندامها
- ۱۲- اختلال تکلم
- ۱۳- تاری دید

سندرمها و بیماریهای مهم در این بخش

موارد ترجیحی (Better to Know)

موارد الزامی (Must Know)

۱. سردرد کلاستر و سایر سردردهای اتونومیک، آرتریتمپورال، نورالژی تریژمینال
۲. سندرم افزایش فشار داخل جمجمه شامل تومورهای مغزی
۳. پارکینسون
۴. مولتیپل اسکلروزیس
۵. آلزایمر، دمانس عروقی و دمانسهای دژنراتیو
۶. میاستینی گراویس
۷. میوپاتی التهابی
۸. انسفالیتهای شامل انسفالیت هرپسی
۹. ALS

- ۱- کوما
- ۲- سکته مغزی
- ۳- تشنج، صرع، و استاتوس اپی لپتیک
- ۴- میگرن و سردرد تشنج
- ۵- کِلین باره
- ۶- مننژیت حاد باکتریال

* در طی این چرخش لازم است آزمایشها و روشهای تشخیصی رایج دارای کاربرد در حیطه فعالیت بالینی پزشک عمومی، و نحوه درخواست و تفسیر نتایج این آزمایشها و روشها در اختلالات و بیماریهای شایع سیستم اعصاب آموزش داده شود.


** در طی این چرخش لازم است داروهای رایج دارای کاربرد در حیطه فعالیت بالینی پزشک عمومی، و نحوه نوشتن نسخه در اختلالات و بیماریهای شایع سیستم اعصاب آموزش داده شود.

*** در طی این دوره لازم است دانشجویان نحوه مراعات ایمنی بیماران را یادگیرند و عملاً تمرین کنند.


پروسیجرهای ضروری در این بخش:

- ۱- پروسیجرهای پایه مانند تعبیه لوله معده، سوند ادراری، خونگیری وریدی و شریانی، در این بخش نیز حسب مورد تمرین می شود
- ۲- انجام پونکسیون لومبر (حداقل بر روی مولاژ برای کارآموزان و روی بیمار تحت نظر مستقیم برای کارورزان الزامی است)

* دبیرخانه شورای آموزش پزشکی عمومی می تواند فهرست علائم و نشانه های شایع، سندرم ها و بیماری های مهم و پروسیجرهای ضروری در این بخش را در مقاطع زمانی لازم حسب ضرورت و اولویتها با نظر و هماهنگی مورد پزشکی عمومی و دانشکده های پزشکی تغییر دهد.



کد درس	۲۲۲
نام درس	بیماریهای اعصاب
مرحله ارائه	کارآموزی
پیش نیاز	
نوع درس	نظری
مدت آموزش	۲۵ ساعت
هدف های کلی	<p>در پایان این درس، دانشجو باید بتواند (بر اساس فهرست پیوست):</p> <p>الف) در مواجهه با هر یک از علائم و شکایات شایع و مهم:</p> <p>۱- تعریف آن را بیان کند.</p> <p>۲- معاینات فیزیکی لازم (focused history taking and physical exam) برای رویکرد به آن را شرح دهد.</p> <p>۳- تشخیص های افتراقی مهم را مطرح کند و گامهای ضروری برای رسیدن به تشخیص و مدیریت مشکل بیمار را پیشنهاد دهد.</p> <p>ب) در مورد بیماریهای شایع و مهم:</p> <p>۱- تعریف، اتیولوژی، و اپیدمیولوژی بیماری را شرح دهد.</p> <p>۲- مشکلات بیماران مبتلا به بیماریهای شایع و مهم را توضیح دهد.</p> <p>۳- روشهای تشخیص بیماری را شرح دهد.</p> <p>۴- مهمترین اقدامات پیشگیری در سطوح مختلف، مشتمل بر درمان و توانبخشی بیمار را بر اساس شواهد علمی و کایدلاینها بومی در حد مورد انتظار از پزشک عمومی توضیح دهد.</p> <p>۵- در مواجهه با سناریو یا شرح موارد بیماران مرتبط با این بیماریها، دانش آموخته شده را برای استدلال بالینی و پیشنهاد رویکردهای تشخیصی یا درمانی به کار بندد.</p> <p>ج) نسبت به مسائل مهمی که مراعات آن در محیط بالینی این حیطه ضرورت دارد توجه کند.</p>
شرح بسته آموزشی	در این درس، دانشجو باید از طریق حضور در کلاس درس، مرکز یادگیری مهارتهای بالینی Skill Lab، کارگاه آموزشی، و انجام تکالیف فردی و گروهی به اهداف مشخص دست یابد.
فعالیت های آموزشی	<p>فعالتهای یادگیری این درس باید ترکیب متوازی از آموزش نظری، مطالعه فردی و بحث گروهی، بررسی موارد بیماری، و انجام سایر تکالیف یادگیری را شامل شود.</p> <p>زمان بندی و ترکیب این فعالیتها و عرصه های مورد نیاز برای هر فعالیت (اعم از کلاس درس، مرکز یادگیری مهارتهای بالینی Skill Lab، و عرصه های بالینی، در راهنمای یادگیری Study Guide هماهنگ با استانداردهای اعلام شده از سوی دبیرخانه شورای آموزش پزشکی عمومی توسط هر دانشکده پزشکی تعیین می شود.</p>
توضیحات ضروری	<p>* با توجه به شرایط متفاوت آموزش بالینی در دانشکده های مختلف، لازم است راهنمای یادگیری بالینی مطابق سند توانمندی های مورد انتظار دانش آموختگان دوره دکترای پزشکی عمومی و با در نظر گرفتن استانداردهای اعلام شده از سوی دبیرخانه شورای آموزش پزشکی عمومی وزارت بهداشت درمان و آموزش پزشکی توسط دانشکده پزشکی تدوین و در اختیار فراگیران قرار گیرد.</p> <p>** میزان و زمان ارائه کلاسهای نظری نباید به نحوی باشد که یادگیری بالینی دانشجو را مختل کند.</p> <p>*** لازم است روش ها و برنامه آموزش و ارزیابی دانشجو بر اساس اصول علمی مناسب توسط گروه آموزشی تعیین، اعلام و اجرا شود. تایید برنامه، نظارت بر اجرا و ارزشیابی برنامه بر عهده دانشکده پزشکی است.</p>



زنویس مطالب درس نظری بیماریهای اعصاب

۱. رویکرد به بیماریهای نورولوژیک
۲. سکته مغزی (رویکرد تشخیصی، درمانی)
۳. تشنج و صرع (اصول تشخیص، درمان و پیگیری)
۴. بیماریهای سردرد (میگرن، تنش، خوشه ای، ...)
۵. اختلالات شناختی و دمانس
۶. میوپاتی ها و اختلالات محل اتصال عصب و عضله
۷. نوروپاتی و بیماریهای نوروژن محرکه
۸. آشنایی با بیماریهای خواب (آپنه، پر خوابی، بیخوابی، نارکولپسی، پاراسومنیا)
۹. عفونتهای سیستم اعصاب مرکزی (مننژیت، آنسفالیت، آبسه)
۱۰. MS و سایر بیماریهای میلین زدای سیستم اعصاب مرکزی
۱۱. اختلالات حرکتی (پارکینسون، کره آتوز، دیستونی، میوکلونوس)
۱۲. آشنایی با اقدامات پاراکلینیک (آزمایشگاهی، تصویربرداری، الکتروفیزیولوژی و پونکسیون لومبر) در بیماریهای اعصاب (ضرورت کاربرد، فیزیولوژی، تکنیک و تفسیر)
۱۳. عوارض نورولوژیک بیماریهای داخلی
۱۴. برخورد با بیمار دچار افت هوشیاری (کوما و مرگ مغزی)

دبیرخانه شورای آموزش پزشکی عمومی می تواند فهرست علائم و نشانه های شایع، سندرمها و بیماری های مهم و پروسیجرهای ضروری در این بخش را در مقاطع زمانی لازم حسب ضرورت و اولویتها با نظر و هماهنگی بورد پزشکی عمومی و دانشکده های پزشکی تغییر دهد.

