

دروس آموزش بالینی جراحی عمومی:

کارآموزی جراحی عمومی

کارورزی جراحی عمومی

درس نظری بیماریهای جراحی

کد درس	۱۹۶		
نام درس	کارآموزی جراحی عمومی		
مرحله ارائه	کارآموزی: دو ماه جراحی عمومی الزاما در کارآموزی ۱ ارائه می شود.	مدت چرخش آموزشی	۲ ماه (یا ۸ هفته)
پیش نیاز	دروس مقدمات بالینی	تعداد واحد	۶ واحد
هدف های کلی	<p>در پایان این چرخش آموزشی کارآموز باید بتواند:</p> <p>۱- با مراجعان، بیماران، کارکنان و سایر اعضای تیم سلامت به نحو شایسته ارتباط برقرار کند و ویژگی های رفتار حرفه ای مناسب را در تعاملات خود به نحو مطلوب نشان دهد.</p> <p>۲- از بیمار مبتلا به علائم و شکایات شایع و مهم مرتبط با این بخش (فهرست پیوست) شرح حال بگیرد، معاینات فیزیکی لازم را انجام دهد، تشخیص های افتراقی مهم را مطرح کند و تشخیص و نحوه مدیریت مشکل بیمار را پیشنهاد دهد.</p> <p>۳- مشکلات بیماران مبتلا به بیماریهای شایع و مهم مرتبط با این بخش (فهرست پیوست) را شناسایی کند، براساس شواهد علمی و گایدلاینهای بومی، در مورد اقدامات پیشگیری، درمان، پیگیری، ارجاع و توانبخشی همراه با آموزش بیمار در حد مورد انتظار از پزشک عمومی استدلال و پیشنهاد نماید و در مدیریت مشکل بیمار بر اساس استانداردهای بخش زیر نظر سطوح بالاتر (مطابق ضوابط بخش) مشارکت کند.</p> <p>۴- پروسیجرهای ضروری مرتبط با این بخش (فهرست پیوست) را با رعایت اصول ایمنی بیمار و تحت نظارت مناسب سطوح بالاتر (مطابق ضوابط بخش) انجام دهد.</p>		
شرح درس	<p>در این چرخش آموزشی کارآموز باید از طریق حضور در راندهای بالینی، درمانگاههای آموزشی و انجام تکالیف فردی و گروهی به اهداف مشخص شده دست یابد. برای تامین دانش نظری کلاسهای آموزش نظری مورد نیاز برگزار شود.</p>		
فعالیت های آموزشی	<p>فعالیتهای یادگیری این بخش باید ترکیب متوازنی از آموزش بر بالین بیمار، مطالعه فردی و بحث گروهی، ارائه موارد بیماری، انجام پروسیجرهای عملی تحت نظارت استاد، شرکت در جلسات آموزشی گروه، را شامل شود.</p> <p>زمان بندی و ترکیب این فعالیتها و عرصه های مورد نیاز برای هر فعالیت (اعم از بیمارستان، اتاق عمل، درمانگاه، مراکز خدمات سلامت، آزمایشگاه، اورژانس، مرکز یادگیری مهارتهای بالینی Skill Lab) در راهنمای یادگیری بالینی Clinical Study Guide هماهنگ با استانداردهای اعلام شده از سوی دبیرخانه شورای آموزش پزشکی عمومی توسط هر دانشکده پزشکی تعیین می شود.</p>		
توضیحات ضروری	<p>* با توجه به شرایط متفاوت آموزش بالینی در دانشکده های مختلف، لازم است راهنمای یادگیری بالینی مطابق سند توانمندی های مورد انتظار دانش آموختگان دوره دکترای پزشکی عمومی و با در نظر گرفتن استانداردهای اعلام شده از سوی دبیرخانه شورای آموزش پزشکی عمومی وزارت بهداشت درمان و آموزش پزشکی توسط دانشکده پزشکی تدوین و در اختیار فراگیران قرار گیرد. در هر راهنمای یادگیری بالینی علاوه بر مهارتهای فوق، روشهای تشخیصی و پاراکلینیک اصلی و داروهای ضروری که کارآموز باید شناخت کافی در مورد آنها را کسب نماید بایستی مشخص شود.</p> <p>** میزان و نحوه ارائه کلاس ها نباید به نحوی باشد که حضور دانشجو در کنار بیمار و تمرینهای بالینی وی را تحت الشعاع قرار دهد و مختل کند.</p> <p>*** لازم است روش ها و برنامه آموزش و ارزیابی کارآموز بر اساس اصول علمی مناسب توسط گروه آموزشی تعیین، اعلام و اجرا شود. تایید برنامه، نظارت بر اجرا و ارزشیابی برنامه بر عهده دانشکده پزشکی است.</p> <p>**** نظارت می تواند توسط سطوح بالاتر (کارورزان، دستیاران، فلوها، استادان) و یا سایر اعضای ذیصلاح تیم سلامت اعمال شود به نحوی که ضمن اطمینان از مراعات ایمنی و حقوق بیماران، امکان تحقق اهداف یادگیری کارآموزان نیز فراهم گردد. تعیین نحوه و مسئول نظارت مناسب برای هر پروسیجر یا مداخله بر عهده دانشکده پزشکی است.</p>		




کد درس	۱۹۷
نام درس	کارورزی جراحی عمومی
مرحله ارائه	کارورزی
پیش نیاز	تعداد واحد: ۸ واحد
هدف های کلی	<p>در پایان این دوره آموزشی کارورز باید بتواند:</p> <ol style="list-style-type: none"> ۱- با کارکنان و سایر اعضای تیم سلامت به نحو شایسته همکاری کند. ۲- ویژگی های رفتار حرفه ای مناسب را در تعاملات خود به نحو مطلوب نشان دهد. خصوصاً در شرایط مختلف بالینی، نشان دهد که مسئولیت پذیری، ورزیدگی و اعتماد به نفس لازم برای انجام وظایف حرفه ای را به دست آورده است. ۳- از بیمار مبتلا به علائم و شکایات شایع و مهم در این بخش (فهرست پیوست) شرح حال بگیرد، معاینات فیزیکی لازم را انجام دهد، تشخیص های افتراقی مهم را فهرست کند، اقدامات ضروری برای تشخیص و مدیریت مشکل بیمار را در حد مورد انتظار از پزشکان عمومی و متناسب با استانداردهای بخش بالینی محر آموزش، زیر نظر استاد مربوطه انجام دهد. ۴- مشکلات بیماران مبتلا به بیماریهای شایع و مهم در این بخش (فهرست پیوست) را تشخیص دهد، براساس شواهد علمی و گایدلاینهای بومی در مورد اقدامات پیشگیری، مشتمل بر درمان و توانبخشی بیمار در حد مورد انتظار از پزشک عمومی استدلال و پیشنهاد نماید و مراحل مدیریت و درمان مشکل بیمار را بر اساس استانداردهای بخش با نظارت سطوح بالاتر (مطابق ضوابط بخش) انجام دهد. ۵- پروسیجرهای ضروری مرتبط با این بخش (فهرست پیوست) را با رعایت اصول ایمنی بیمار، به طور مستقل یا نظارت مناسب (مطابق ضوابط بخش) انجام دهد.
شرح چرخش آموزشی	<p>در این چرخش آموزشی کارورزان از طریق مشارکت در ارائه خدمات سلامت در عرصه های مرتبط (بیمارستان، درمانگاه، مراکز خدمات سلامت، ...، حضور در جلسات آموزشی تعیین شده، و مطالعه فردی توانمندی لازم برای انجام مستقل خدمات مرتبط با این بخش را در حیطه طب عمومی متناسب با سند توانمندیهای مورد انتظار از پزشکان عمومی کسب می کنند.</p> <p>زمان بندی و ترکیب این فعالیتهای و عرصه های مورد نیاز برای هر فعالیت (اعم از بیمارستان، اتاق عمل، درمانگاه، مراکز خدمات سلامت، آزمایشگاه، اورژانس، مرکز یادگیری مهارتهای بالینی Skill Lab) در راهنمای یادگیری بالینی Clinical Study Guide هماهنگ با استانداردهای اعلام شده از سوی دبیرخانه شورای آموزش پزشکی عمومی توسط هر دانشکده پزشکی تعیین می شود.</p>
فعالیت های آموزشی	
توضیحات ضروری	<p>• با توجه به شرایط متفاوت آموزش بالینی در بخش ها و دانشکده های مختلف لازم است برنامه و راهنمای یادگیری بالینی مطابق سند توانمندی های مورد انتظار دانش آموختگان دوره دکترای پزشکی عمومی توسط دانشکده پزشکی تدوین و در اختیار فراگیران قرار گیرد.</p> <p>•• میزان و نحوه ارائه کلاس ها نباید به نحوی باشد که حضور کارورز در کنار بیمار را تحت الشعاع قرار دهد و مختل کند. همچنین نوع و میزان وظایف خدماتی محوله به کارورز در هر چرخش بالینی باید متناسب با اهداف آموزشی بخش باشد و سبب اختلال در یادگیری مهارتهای ضروری مورد انتظار نگردد.</p> <p>••• لازم است حداقل یک سوم از زمان آموزش کارورزان به آموزش درمانگاهی و اورژانس اختصاص یابد.</p> <p>•••• نظارت می تواند توسط سطوح بالاتر (دستیاران، فلوها، استادان) اعمال شود به نحوی که ضمن اطمینان از مراعات ایمنی و حقوق بیماران، امکان تحقق اهداف یادگیری کارورزان و کسب مهارت در انجام مستقل پروسیجرهای ضروری مندرج در سند توانمندیهای مورد انتظار از پزشکان عمومی نیز فراهم گردد. تعیین نحوه و مسئول نظارت مناسب برای هر پروسیجر یا مداخله بر عهده دانشکده پزشکی است.</p>



پیوست دروس کارآموزی و کارورزی بالینی بیماریهای جراحی عمومی

علائم و شکایات شایع در این بخش

۱. توده گردن
۲. دیس فاژی
۳. توده پستان
۴. درد پستان
۵. ترشح پستان
۶. استفراغ و تهوع
۷. درد حاد شکم
۸. درد مزمن شکم
۹. توده شکم
۱۰. یرقان انسدادی
۱۱. خونریزی گوارشی فوقانی (هماتمز)
۱۲. خونریزی گوارشی تحتانی (خونریزی) از مقعد
۱۳. توده کشاله ران
۱۴. لنگش پا (کلادیکاسیون)
۱۵. درد حاد اندام تحتانی با توجه به مشکلات عروقی
۱۶. درد مزمن اندام تحتانی با توجه به مشکلات عروقی
۱۷. ندول تیروئید
۱۸. لنفادنوپاتی نواحی گردن، آگزیلاو کشاله ران
۱۹. پلورال افیوژن
۲۰. عدم دفع گاز و مدفوع
۲۱. اختلال دفع مدفوع
۲۲. اتساع شکم
۲۳. درد مقعد
۲۴. خارش مقعد



سندرمها و بیماریهای مهم در این بخش

موارد الزامی (Must Know)

موارد ترجیحی (Better to Know)

- | | |
|--|---|
| <ol style="list-style-type: none"> ۱- کارسنیوم مری ۲- بیماریهای التهابی روده ۳- بیماریهای دیورتیکولار ۴- بیماریهای خوش خیم پستان ۵- بیماریهای پاراتیروئید ۶- بیماریهای آدرنال ۷- بیماریهای عروق محیطی با زخم های اندام تحتانی ۸- بیماریهای آنوریسمی شریانهها ۹- بیماریهای وریدی با تاکید بر ترومبوز عروق عمقی و بیماریهای واریسی ۱۰- موارد شایع و اورژانس های جراحی اطفال ۱۱- تغذیه در بیماران جراحی ۱۲- ضایعات بدخیم پوست ۱۳- هایپرتانسیون ورید پورت و عوارض ناشی از آن ۱۴- بیماریهای طحال و غدد لنفاوی | <ol style="list-style-type: none"> ۱. شوک ۲. سوختگی ۳. سرطان معده ۴. آپاندیسیت حاد ۵. بیماریهای بدخیم روده بزرگ ۶. بیماری های خوش خیم روده کوچک و روده بزرگ و آنوس ۷. بیماریهای پپتیک معده و دوازدهم ۸. پانکراتیت حاد و مزمن ۹. انسداد روده ۱۰. فتق های جدار شکم و کشاله ران ۱۱. بیماریهای مجاری صفراوی با تاکید بر بیماریهای ناشی از سنگ کیسه صفرا ۱۲. توده های پانکراس با تاکید بر بیماریهای بدخیم پانکراس ۱۳. بیماریهای بدخیم پستان |
|--|---|

پیوست دروس کارآموزی و کارورزی بالینی بیماریهای جراحی عمومی

- | | |
|--|--|
| ۱۴- بیماریهای خوش خیم تیروئید با تاکید بر گواتر و پرکاری تیروئید | ۱۵- بیماریهای قفسه سینه، تراشه، ریه و پلور |
| ۱۵- بیماریهای بدخیم تیروئید | ۱۶- تومورهای مغز(انواع، نشانه ها و یافته ها، پیش آگهی) |
| ۱۶- توده های خوش خیم و بدخیم کبد با تاکید بر بیماریهای شایع در کشور | ۱۷- هیدروسفالی و منینگوسفالی |
| ۱۷- ترومای ماژور (اداره مصدوم براساس آموزه های ATLS) | ۱۸- کمردرد و هرنیاسیون دیسک لومبار (Low back pain and HLD) |
| ۱۸- اداره آب، الکترولیت و اسید و باز در بیماران جراحی | ۱۹- بیماریهای بدخیم روده کوچک |
| ۱۹- اداره بیماران جراحی قبل و بعد از اعمال جراحی | ۲۰- چاقی |
| ۲۰- خونریزی و هوستاز جراحی و اصول انتقال خون | |
| ۲۱- مراقبتهای حاد جراحی | |
| ۲۲- عفونت های جراحی | |
| ۲۳- اداره زخم ها و ترمیم زخم | |
| ۲۴- رفلکس معده به مری | |
| ۲۵- شرح حال و معاینه بیمار جراحی مغز و اعصاب | |
| ۲۶- رویکرد (دسته بندی، یافته های سی تی، اورژانسها) و اداره بیمار مبتلا به ترومای جمجمه | |
| Head Injury | |
| ۲۷- اداره بیمار مبتلا به ترومای ستون فقرات | |
| ۲۸- بیماریهای عروقی مغز | |



* در طی این چرخش لازم است آزمایشها و روشهای تشخیصی رایج دارای کاربرد در حیطه فعالیت بالینی پزشک عمومی، و نحوه درخواست و تفسیر نتایج این آزمایشها و روشها در اختلالات و بیماریهای شایع جراحی آموزش داده شود.

** در طی این چرخش لازم است داروهای رایج دارای کاربرد در حیطه فعالیت بالینی پزشک عمومی، و نحوه نوشتن نسخه در اختلالات و بیماریهای شایع جراحی آموزش داده شود.

*** یادگیری موارد ترجیحی (Better to Know) در صورت مواجهه با بیمار مرتبط در بخش، بصورت خودآموزی (self study) یا الکترونیک بر عهده فراگیران خواهد بود.

**** در طی این دوره لازم است دانشجویان نحوه مراعات ایمنی بیماران را یادگیرند و عملاً تمرین کنند.

پنوسبجرحهای ضروری در این بخش

- ۱- کنترل خونریزی های خارجی
- ۲- استفاده از ابزار جراحی
- ۳- بی حسی موضعی
- ۴- بخیه کردن و برداشتن بخیه پوستی
- ۵- مراقبت از زخم شامل شستشو، پانسمان
- ۶- مشارکت انجام پانسمان های پیچیده همراه با دبیردیمان ساده
- ۷- مشارکت در تخلیه آیسه
- ۸- تعبیه لوله معده
- ۹- تعبیه سوند ادراری
- ۱۰- مشارکت در گذاشتن لوله قفسه صدري
- ۱۱- توراکوستومی با سوزن در پنوموتوراکس فشارنده
- ۱۲- مشارکت در انجام کریکوتیروئیدوتومی
- ۱۳- توراکوستنز

پیوست دروس کارآموزی و کارورزی بالینی بیمارانهای جراحی عمومی

- ۱۴. پاراستنز شکمی
- ۱۵. اداره زخم سوختگی
- ۱۶. تعبیه رکتال تیوب
- ۱۷. تخلیه هماتوم زیر ناخن (ترجیحی است)
- ۱۸. توراکوستومی با لوله (ترجیحی است)
- ۱۹. ختنه (ترجیحی است)
- ۲۰. کات داون عروق محیطی (ترجیحی)

* دبیرخانه شورای آموزش پزشکی عمومی می تواند فهرست علائم و نشانه های شایع، سندرم ها و بیماری های مهم و پروسیجرهای ضروری در این بخش را در مقاطع زمانی لازم حسب ضرورت و اولویتها با نظر و هماهنگی بورد پزشکی عمومی و دانشکده های پزشکی تغییر دهد.
** شکستگی ها و دررفتگی های ستون فقرات در بخش جراحی مغز اعصاب آموزش داده می شوند.




کد درس	۱۹۸
نام درس	بیماریهای جراحی
مرحله ارائه	کارآموزی
پیش نیاز:	
نوع درس	نظری
مدت آموزش	۸۵ ساعت
هدف های کلی	<p>در پایان این درس، دانشجو باید بتواند (بر اساس فهرست پیوست):</p> <p>الف) در مواجهه با هر یک از علائم و شکایات شایع و مهم:</p> <p>۱- تعریف آن را بیان کند.</p> <p>۲- معاینات فیزیکی لازم (focused history taking and physical exam) برای رویکرد به آن را شرح دهد.</p> <p>۳- تشخیص های افتراقی مهم را مطرح کند و گامهای ضروری برای رسیدن به تشخیص و مدیریت مشکل بیمار را پیشنهاد دهد.</p> <p>ب) در مورد بیماریهای شایع و مهم:</p> <p>۱- تعریف، اتیولوژی، و اپیدمیولوژی بیماری را شرح دهد.</p> <p>۲- مشکلات بیماران مبتلا به بیماریهای شایع و مهم را توضیح دهد.</p> <p>۳- روشهای تشخیص بیماری را شرح دهد.</p> <p>۴- مهمترین اقدامات پیشگیری در سطوح مختلف، مشتمل بر درمان و توانبخشی بیمار را بر اساس شواهد علمی و کایدلانیهای بومی در حد مورد انتظار از پزشک عمومی توضیح دهد.</p> <p>۵- در مواجهه با سناریو یا شرح موارد بیماران مرتبط با این بیماریها، دانش آموخته شده را برای استدلال بالینی و پیشنهاد رویکردهای تشخیصی یا درمانی به کار بندد.</p> <p>ج) نسبت به مسائل مهمی که مراعات آن در محیط بالینی این حیطه ضرورت دارد توجه کند.</p>
شرح بسته آموزشی:	<p>در این درس، دانشجو باید از طریق حضور در کلاس درس، مرکز یادگیری مهارتهای بالینی Skill Lab، کارگاه آموزشی، و انجام تکالیف فردی و گروهی به اهداف مشخص دست یابد.</p>
فعالیت های آموزشی:	<p>فعالیتهای یادگیری این درس باید ترکیب متوازنی از آموزش نظری، مطالعه فردی و بحث گروهی، بررسی موارد بیماری، و انجام سایر تکالیف یادگیری را شامل شود.</p> <p>زمان بندی و ترکیب این فعالیتها و عرصه های مورد نیاز برای هر فعالیت (اعم از کلاس درس، مرکز یادگیری مهارتهای بالینی Skill Lab، و عرصه های بالینی، در راهنمای یادگیری Study Guide هماهنگ با استانداردهای اعلام شده از سوی دبیرخانه شورای آموزش پزشکی عمومی توسط هر دانشکده پزشکی تعیین می شود.</p>
توضیحات ضروری	<p>* با توجه به شرایط متفاوت آموزش بالینی در دانشکده های مختلف، لازم است راهنمای یادگیری بالینی مطابق سند توانمندی های مورد انتظار دانش آموختگان دوره دکترای پزشکی عمومی و با در نظر گرفتن استانداردهای اعلام شده از سوی دبیرخانه شورای آموزش پزشکی عمومی وزارت بهداشت درمان و آموزش پزشکی توسط دانشکده پزشکی تدوین و در اختیار فراگیران قرار گیرد.</p> <p>** میزان و زمان ارائه کلاسهای نظری نباید به نحوی باشد که یادگیری بالینی دانشجو را مختل کند.</p> <p>*** لازم است روش ها و برنامه آموزش و ارزیابی دانشجو بر اساس اصول علمی مناسب توسط گروه آموزشی تعیین، اعلام و اجرا شود. تایید برنامه، نظارت بر اجرا و ارزشیابی برنامه بر عهده دانشکده پزشکی است.</p>



زیوس مطالب دروس نظری بیماریهای جراحی عمومی

الف) برخورد با علائم و شکایات شایع در بیماریهای جراحی:

۱. دیس فاژی
 ۲. توده های سر و گردن
 ۳. مشکلات شایع پستان: توده، درد، ترشح
 ۴. استفراغ و تهوع
 ۵. درد حاد و مزمن شکم
 ۶. توده شکم و کشاله ران
 ۷. یرقان انسدادی
 ۸. خونریزی گوارشی (فوقانی و تحتانی)
 ۹. لنگش پا (کلادیکاسیون)
 ۱۰. درد حاد اندام تحتانی با توجه به مشکلات عروقی
 ۱۱. درد مزمن اندام تحتانی با توجه به مشکلات عروقی
 ۱۲. ندول تیروئید
 ۱۳. لنفادنوپاتی نواحی گردن، آگزیلا و کشاله ران
 ۱۴. پلورال افیوژن
 ۱۵. اختلال دفع مدفوع
 ۱۶. شکایات شایع آنورکتال (درد و خارش مقعد)
 ۱۷. شوک
 ۱۸. سوختگی
- ب) بیماری های شایع و مهم در جراحی عمومی
۱۹. سرطان معده
 ۲۰. آپاندیسیت حاد
 ۲۱. بیماریهای بدخیم روده بزرگ
 ۲۲. بیماری های خوش خیم روده کوچک و روده بزرگ و آنوس
 ۲۳. بیماریهای پپتیک معده و دوازدهم
 ۲۴. پانکراتیت حاد و مزمن
 ۲۵. انسداد روده
 ۲۶. فتق های جدار شکم و کشاله ران
 ۲۷. بیماریهای مجاری صفراوی با تاکید بر بیماریهای ناشی از سنگ کیسه صفرا
 ۲۸. توده های پانکراس با تاکید بر بیماریهای بدخیم پانکراس
 ۲۹. بیماریهای بدخیم پستان
 ۳۰. بیماریهای خوش خیم تیروئید با تاکید بر گواتر و پرکاری تیروئید
 ۳۱. بیماریهای بدخیم تیروئید
 ۳۲. توده های خوش خیم و بدخیم کبد با تاکید بر بیماریهای شایع در کشور
 ۳۳. ترومای ماژور (اداره مصدوم براساس آموزه های ATLS)
 ۳۴. اداره آب، الکترولیت و اسید و باز در بیماران جراحی
 ۳۵. اداره بیماران جراحی قبل و بعد از اعمال جراحی
 ۳۶. خونریزی و هموستاز جراحی و اصول انتقال خون
 ۳۷. مراقبتهای حاد جراحی
 ۳۸. عفونت های جراحی
 ۳۹. اداره زخم ها و ترمیم زخم
 ۴۰. رفلکس معده به مری
 ۴۱. شرح حال و معاینه بیمار جراحی مغز و اعصاب




مطالعه درسی نظری بیماریهای جراحی عمومی

۴۲. رویکرد (دسته بندی، یافته های سی تی، اورژانسها) و اداره بیمار مبتلا به ترومای جمجمه Head Injury

۴۳. اداره بیمار مبتلا به ترومای ستون فقرات**

۴۴. بیماریهای عروقی مغز

* دبیرخانه شورای آموزش پزشکی عمومی می تواند فهرست علائم و نشانه های شایع، سندرم ها و بیماری های مهم و پروسیجرهای ضروری در این بخش را در مقاطع زمانی لازم حسب ضرورت و اولویتها با نظر و هماهنگی بورد پزشکی عمومی و دانشکده های پزشکی تغییر دهد.
** شکستگی ها و دررفتگی های ستون فقرات در بخش جراحی مغز اعصاب آموزش داده می شوند.



دروس آموزش بالینی ارتوپدی:

کارآموزی ارتوپدی


کارورزی ارتوپدی

درس بیماری های ارتوپدی

کد درس	۱۹۹
نام درس	کارآموزی ارتوپدی
مرحله ارائه	کارآموزی (در مرحله کارآموزی ۱ یا ۲ مدت چرخش آموزشی یک ماه (۴ هفته)
پیش نیاز	تعداد واحد ۲ واحد
هدف های کلی	<p>در پایان این چرخش آموزشی کارآموز باید بتواند:</p> <p>۱- با مراجعان، بیماران، کارکنان و سایر اعضای تیم سلامت به نحو شایسته ارتباط برقرار کند و ویژگی های رفتار حرفه ای مناسب را در تعاملات خود به نحو مطلوب نشان دهد.</p> <p>۲- از بیمار مبتلا به علائم و شکایات شایع و مهم مرتبط با این بخش (فهرست پیوست) شرح حال بگیرد. معاینات فیزیکی لازم را انجام دهد، تشخیص های افتراقی مهم را مطرح کند و تشخیص و نحوه مدیریت مشکل بیمار را پیشنهاد دهد.</p> <p>۳- مشکلات بیماران مبتلا به بیماریهای شایع و مهم مرتبط با این بخش (فهرست پیوست) را شناسایی کند، براساس شواهد علمی و گایدلاینهای بومی، در مورد اقدامات پیشگیری، درمان، پیگیری، ارجاع و توانبخشی همراه با آموزش بیمار در حد مورد انتظار از پزشک عمومی استدلال و پیشنهاد نماید و در مدیریت مشکل بیمار بر اساس استانداردهای بخش زیر نظر سطوح بالاتر (مطابق ضوابط بخش) مشارکت کند.</p> <p>۴- پروسیجرهای ضروری مرتبط با این بخش (فهرست پیوست) را با رعایت اصول ایمنی بیمار و تحت نظارت مناسب سطوح بالاتر (مطابق ضوابط بخش) انجام دهد.</p>
شرح درس	<p>در این چرخش آموزشی کارآموز باید از طریق حضور در راندهای بالینی، درمانگاههای آموزشی و انجام تکالیف فردی و گروهی به اهداف مشخص شده دست یابد. برای تامین دانش نظری کلاسهای آموزش نظری مورد نیاز برگزار شود.</p>
فعالیت های آموزشی	<p>فعالیتهای یادگیری این بخش باید ترکیب متوازی از آموزش بر بالین بیمار، مطالعه فردی و بحث گروهی، ارائه موارد بیماری، انجام پروسیجرهای عملی تحت نظارت استاد، شرکت در جلسات آموزشی گروه را شامل شود.</p> <p>زمان بندی و ترکیب این فعالیتها و عرصه های مورد نیاز برای هر فعالیت (اعم از بیمارستان، اتاق عمل، درمانگاه، مراکز خدمات سلامت، آزمایشگاه، اورژانس، مرکز یادگیری مهارتهای بالینی Skill Lab) در راهنمای یادگیری بالینی Clinical Study Guide هماهنگ با استانداردهای اعلام شده از سوی دبیرخانه شورای آموزش پزشکی عمومی توسط هر دانشکده پزشکی تعیین می شود.</p>
توضیحات ضروری	<p>* با توجه به شرایط متفاوت آموزش بالینی در دانشکده های مختلف، لازم است راهنمای یادگیری بالینی مطابق سند توانمندی های مورد انتظار دانش آموختگان دوره دکترای پزشکی عمومی و وزارت بهداشت درمان و آموزش پزشکی توسط دانشکده پزشکی تدوین و در اختیار فراگیران قرار گیرد. در هر راهنمای یادگیری بالینی علاوه بر مهارتهای فوق، روشهای تشخیصی و پارکلینیک اصلی و داروهای ضروری که کارآموز باید شناخت کافی در مورد آنها را کسب نماید بایستی مشخص شود.</p> <p>** میزان و نحوه ارائه کلاس ها نباید به نحوی باشد که حضور دانشجو در کنار بیمار و تمرینهای بالینی وی را تحت الشعاع قرار دهد و مختل کند.</p> <p>*** لازم است روش ها و برنامه آموزش و ارزیابی کارآموز بر اساس اصول علمی مناسب توسط گروه آموزشی تعیین، اعلام و اجرا شود. تایید برنامه، نظارت بر اجرا و ارزشیابی برنامه بر عهده دانشکده پزشکی است.</p> <p>**** نظارت می تواند توسط سطوح بالاتر (کارورزان، دستیاران، فلوها، استادان) و یا سایر اعضای نیکوکار تیم سلامت اعمال شود به نحوی که ضمن اطمینان از مراعات ایمنی و حقوق بیماران، امکان تحقق اهداف یادگیری کارآموزان نیز فراهم گردد. تعیین نحوه و مسئول نظارت مناسب برای هر پروسیجر یا مداخله بر عهده دانشکده پزشکی است.</p>



کد درس	۲۰۰	
نام درس	کارورزی ارتوپدی	
مرحله ارائه	کارورزی	
پیش نیاز	تعداد واحد	
هدف های کلی	نوع چرخش: انتخابی	
در پایان این دوره آموزشی کارورز باید بتواند:	انتخابی	
۱- با کارکنان و سایر اعضای تیم سلامت به نحو شایسته همکاری کند.	مدت چرخش آموزشی	
۲- ویژگی های رفتار حرفه ای مناسب را در تعاملات خود به نحو مطلوب نشان دهد. خصوصاً در شرایط مختلف بالینی، نشان دهد که مسئولیت پذیری، ورزیدگی و اعتماد به نفس لازم برای انجام وظایف حرفه ای را به دست آورده است.	۱۵ روز الی یک ماه (۲۱ الی ۴ هفته)	
۳- از بیمار مبتلا به علائم و شکایات شایع و مهم در این بخش (فهرست پیوست) شرح حال بگیرد، معاینات فیزیکی لازم را انجام دهد، تشخیص های افتراقی مهم را فهرست کند، اقدامات ضروری برای تشخیص و مدیریت مشکل بیمار را در حد مورد انتظار از پزشکان عمومی و متناسب با استانداردهای بخش بالینی محرز آموزش، زیر نظر استاد مربوطه انجام دهد.	۲ واحد به ازای هر دو هفته کارورزی	
۴- مشکلات بیماران مبتلا به بیماریهای شایع و مهم در این بخش (فهرست پیوست) را تشخیص دهد، براساس شواهد علمی و گایدلاینهای بومی در مورد اقدامات پیشگیری، مشتمل بر درمان و توانبخشی بیمار در حد مورد انتظار از پزشک عمومی استدلال و پیشنهاد نماید و مراحل مدیریت و درمان مشکل بیمار را بر اساس استانداردهای بخش با نظارت سطوح بالاتر (مطابق ضوابط بخش) انجام دهد.		
۵- پروسیجرهای ضروری مرتبط با این بخش (فهرست پیوست) را با رعایت اصول ایمنی بیمار، به طور مستقل با نظارت مناسب (مطابق ضوابط بخش) انجام دهد.		
شرح درس	در این چرخش آموزشی کارورزان از طریق مشارکت در ارائه خدمات سلامت در عرصه های مرتبط (بیمارستان، درمانگاه، مراکز خدمات سلامت، ...)، حضور در جلسات آموزشی تعیین شده، و مطالعه فردی توانمندی لازم برای انجام مستقل خدمات مرتبط با این بخش را در حیطه طب عمومی متناسب با سند توانمندیهای مورد انتظار از پزشکان عمومی کسب می کنند.	
فعالیت های آموزشی	زمان بندی و ترکیب این فعالیتها و عرصه های مورد نیاز برای هر فعالیت (اعم از بیمارستان، اتاق عمل، درمانگاه، مراکز خدمات سلامت، آزمایشگاه، اورژانس، مرکز یادگیری مهارتهای بالینی Skill Lab) در راهنمای یادگیری بالینی Clinical Study Guide هماهنگ با استانداردهای اعلام شده از سوی دبیرخانه شورای آموزش پزشکی عمومی توسط هر دانشکده پزشکی تعیین می شود.	
توضیحات ضروری	<p>* با توجه به شرایط متفاوت آموزش بالینی در بخش ها و دانشکده های مختلف لازم است برنامه و راهنمای یادگیری بالینی مطابق سند توانمندی های مورد انتظار دانش آموزان دوره دکترای پزشکی عمومی توسط دانشکده پزشکی تدوین و در اختیار فراگیران قرار گیرد.</p> <p>** میزان و نحوه ارائه کلاس ها نباید به نحوی باشد که حضور کارورز در کنار بیمار را تحت اشعاع قرار دهد و مختل کند. همچنین نوع و میزان وظایف خدماتی محوله به کارورز در هر چرخش بالینی باید متناسب با اهداف آموزشی بخش باشد و سبب اختلال در یادگیری مهارتهای ضروری مورد انتظار نگردد.</p> <p>*** لازم است حداقل یک سوم از زمان آموزش کارورزان به آموزش درمانگاهی و اورژانس اختصاص یابد.</p> <p>**** نظارت می تواند توسط سطوح بالاتر (دستیاران، فلوها، استادان) اعمال شود به نحوی که ضمن اطمینان از مراعات ایمنی و حقوق بیماران، امکان تحقق اهداف یادگیری کارورزان و کسب مهارت در انجام مستقل پروسیجرهای ضروری مندرج در سند توانمندیهای مورد انتظار از پزشکان عمومی نیز فراهم گردد. تعیین نحوه و مسئول نظارت مناسب برای هر پروسیجر یا مداخله بر عهده دانشکده پزشکی است.</p>	




پیوست دروس کارآموزی و کارورزی بالینی ارتوپدی دوره دکترای پزشکی عمومی

علائم و شکایات شایع در این بخش:

۱. درد زانو شامل استئوآرتریت، ضایعات منیسک و لیگامان ها و وجود مایع در مفصل
۲. درد هیپ شامل استئوآرتریت و نکروز آواسکولار
۳. درد پا و مچ پا شامل ضایعات غضروفی، لیگامانی و کف پای صاف
۴. درد شانه شامل ضایعات التهابی (بورسیت، تاندینیت و پری آرتریت) و ناپایداری
۵. درد آرنج شامل آرنج تنیس بازان
۶. درد دست و مچ دست شامل سندروم کانال کارپ، گانگلیون و بیماری کین باغ
۷. کمر درد و گردن درد
۸. لنگش کودکان (Limping Child)
۹. دفورمیتی اندام: مادرزادی شامل دیسپلازی مادرزادی هیپ، پاچنبیری و غیرمادرزادی شامل ژنواروم و ژنوالگوم.
۱۰. تومورهای استخوان و نسج نرم
۱۱. التهاب مفاصل
۱۲. مالتیپل تروما
۱۳. شکستگی و دررفتگی های اندام فوقانی، اندام تحتانی و لگن، ستون فقرات

* در طی این چرخش لازم است آزمایشها و روشهای تشخیصی رایج دارای کاربرد در حیطه فعالیت بالینی پزشک عمومی، و نحوه درخواست و تفسیر نتایج این آزمایشها و روشها در اختلالات و بیماریهای شایع ارتوپدی آموزش داده شود.

سندرمها و بیماریهای مهم در این بخش



۱. بیماری های شایع هیپ
۲. بیماری های شایع زانو
۳. بیماری های شایع مچ پا
۴. بیماری های شایع شانه
۵. بیماری های شایع آرنج
۶. بیماری های شایع مچ دست
۷. بیماری های شایع ستون فقرات
۸. دفورمیتی های شایع اندام و ستون فقرات
۹. ضایعات خوش خیم موسکولواسکلتال شامل تومورهای شایع خوش خیم نسج نرم و استخوان
۱۰. ضایعات بدخیم موسکولواسکلتال شامل تومورهای شایع بدخیم نسج نرم و استخوان
۱۱. ضایعات اعصاب محیطی و نوروپاتی های فشاری با تأکید بر سندروم کانال کارپ
۱۲. بیماریهای عصبی عضلانی با تأکید بر فلج مغزی (CP)، پولیومیلیت، دیستروفی های عضلانی (کارورزی/ اختیاری)
۱۳. بیماریهای متابولیک با تأکید بر ریکتز، استئومالاسی، استئوپروز و نقرس. (کارورزی/ اختیاری)
۱۴. عفونت های استخوان و مفاصل با تأکید بر آرتریت سپتیک، استئومیلیت حاد و مزمن، سل ستون فقرات و عفونت های دست.
۱۵. شکستگی و دررفتگی های اندام فوقانی
۱۶. شکستگی و دررفتگی های اندام تحتانی و لگن
۱۷. شکستگی ها و دررفتگی های ستون فقرات
۱۸. قطع اندام
۱۹. عوارض شکستگی ها و دررفتگی ها با تأکید بر سندروم کمپارتمان، ترومبوز وریدهای عمقی و آمبولی چربی.

* در آغاز هر مبحث اصلی چرخش لازم است مروری بر آناتومی و فیزیولوژی بخش مربوطه با تأکید بر کاربرد بالینی در حیطه وظایف پزشک عمومی انجام گیرد.

** در طی این چرخش لازم است آزمایشها و روشهای تشخیصی رایج دارای کاربرد در حیطه فعالیت بالینی پزشک عمومی، و نحوه درخواست و تفسیر نتایج این آزمایشها و روشها در اختلالات و بیماریهای شایع ارتوپدی آموزش داده شود.

*** در پایان چرخش لازم است فهرست داروهای رایج ارتوپدی و نحوه نوشتن نسخه در موارد شایع این حیطه دارای کاربرد در فعالیت بالینی پزشک عمومی آموزش داده شود.

*** در طی این دوره لازم است دانشجویان نحوه مراعات ایمنی بیماران را یادگیرند و عملاً تمرین کنند.

پیوست دروس کارآموزی و کارورزی بالینی ارتوپدی دوره دکترای پزشکی عمومی

پروسیجرهای این بخش

پروسیجرهای الزامی:

۱. تست های ارتولانی و بارلو در هیپ نوزادان
۲. انجام ATLS (Advanced Trauma Life Support) در بیمار مولتیپل تروما
۳. انجام بیحرکتی موقت اندام با انواع آتل
۴. ساخت و تعبیه آتل های گچی (آتل گیری)
۵. انجام انواع بانداژ در انواع آسیب دیدگی های استخوانی و مفصلی
۶. تعبیه کشش پوستی
۷. کنترل خونریزی های خطرناک اندام
۸. مراقبت از زخم شامل شستشو و پانسمان
۹. انتقال بیمار


پروسیجرهای ترجیحی:

۱۰. تخلیه هماتوم زیر ناخن
۱۱. آسپیراسیون مایع مفصلی زانو
۱۲. جالاندازی دررفتگی شانه (جالاندازی بسته مفصل شانه)
۱۳. ترکشن پوستی شکستگیهای اندام تحتانی

معاینات فیزیکی اختصاصی ارتوپدی (در کودکان و بزرگسالان)

- معاینه ستون فقرات (شامل SLR - Straight Leg Raising).
- معاینات هیپ (شامل تست های ارتولانی و بارلو).
- زانو (لیگامان ها، منیسک، وجود مایع). معاینات زانو بخصوص از نظر وجود مایع.
- تکنیکهای معاینه مچ پا و پا.
- تکنیکهای معاینه شانه.
- تکنیکهای معاینه آرنج.
- تکنیکهای معاینه مچ دست و انگشتان.
- بررسی اندام از نظر خونرسائی (معاینه نبض های محیطی و Capillary Refill).
- معاینات عصبی اندام (ریشه های عصبی و اعصاب محیطی). شرح ضایعات اعصاب محیطی.

* دبیرخانه شورای آموزش پزشکی عمومی می تواند فهرست علائم و نشانه های شایع، سندرم ها و بیماری های مهم و پروسیجرهای ضروری در این بخش را در مقاطع زمانی لازم حسب ضرورت و اولویتها با نظر و هماهنگی مورد پزشکی عمومی و دانشکده های پزشکی تغییر دهد.



کد درس	۲۰۱
نام درس	بیماریهای ارتوپدی
مرحله ارائه	کارآموزی
پیش نیاز	
نوع درس	نظری
مدت آموزش	۵۱ ساعت
هدف های کلی	<p>در پایان این درس، دانشجو باید بتواند (بر اساس فهرست پیوست):</p> <p>الف) در مواجهه با هر یک از علائم و شکایات شایع و مهم:</p> <p>۱- تعریف آن را بیان کند.</p> <p>۲- معاینات فیزیکی لازم (focused history taking and physical exam) برای رویکرد به آن را شرح دهد.</p> <p>۳- تشخیص های افتراقی مهم را مطرح کند و گامهای ضروری برای رسیدن به تشخیص و مدیریت مشکل بیمار را پیشنهاد دهد.</p> <p>ب) در مورد بیماریهای شایع و مهم:</p> <p>۱- تعریف، اتیولوژی، و اپیدمیولوژی بیماری را شرح دهد.</p> <p>۲- مشکلات بیماران مبتلا به بیماریهای شایع و مهم را توضیح دهد.</p> <p>۳- روشهای تشخیص بیماری را شرح دهد.</p> <p>۴- مهمترین اقدامات پیشگیری در سطوح مختلف، مشتمل بر درمان و توانبخشی بیمار را بر اساس شواهد علمی و گایدلاینهای بومی در حد مورد انتظار از پزشک عمومی توضیح دهد.</p> <p>۵- در مواجهه با سناریو یا شرح موارد بیماران مرتبط با این بیماریها، دانش آموخته شده را برای استدلال بالینی و پیشنهاد رویکردهای تشخیصی یا درمانی به کار بندد.</p> <p>ج) نسبت به مسائل مهمی که مراعات آن در محیط بالینی این حیطه ضرورت دارد توجه کند.</p>
شرح بسته آموزشی:	<p>در این درس، دانشجو باید از طریق حضور در کلاس درس، مرکز یادگیری مهارتهای بالینی Skill Lab، کارگاه آموزشی، و انجام تکالیف فردی و گروهی به اهداف مشخص دست یابد.</p>
فعالیت های آموزشی:	<p>فعالیتهای یادگیری این درس باید ترکیب متوازی از آموزش نظری، مطالعه فردی و بحث گروهی، بررسی موارد بیماری، و انجام سایر تکالیف یادگیری را شامل شود.</p> <p>زمان بندی و ترکیب این فعالیتها و عرصه های مورد نیاز برای هر فعالیت (اعم از کلاس درس، مرکز یادگیری مهارتهای بالینی Skill Lab، و عرصه های بالینی، در راهنمای یادگیری Study Guide هماهنگ با استانداردهای اعلام شده از سوی دبیرخانه شورای آموزش پزشکی عمومی توسط هر دانشکده پزشکی تعیین می شود.</p>
توضیحات ضروری	<p>* با توجه به شرایط متفاوت آموزش بالینی در دانشکده های مختلف، لازم است راهنمای یادگیری بالینی مطابق سند توانمندی های مورد انتظار دانش آموختگان دوره دکترای پزشکی عمومی و با در نظر گرفتن استانداردهای اعلام شده از سوی دبیرخانه شورای آموزش پزشکی عمومی وزارت بهداشت درمان و آموزش پزشکی توسط دانشکده پزشکی تدوین و در اختیار فراگیران قرار گیرد.</p> <p>** میزان و زمان ارائه کلاسهای نظری نباید به نحوی باشد که یادگیری بالینی دانشجو را مختل کند.</p> <p>*** لازم است روش ها و برنامه آموزش و ارزیابی دانشجو بر اساس اصول علمی مناسب توسط گروه آموزشی تعیین، اعلام و اجرا شود. تایید برنامه، نظارت بر اجرا و ارزشیابی برنامه بر عهده دانشکده پزشکی است.</p>
رئوس مطالب درس نظری ارتوپدی	
الف) برخورد با علائم و شکایات شایع در ارتوپدی:	
۱.	درد زانو شامل استئوآرتریت، ضایعات منیسک و لیگامان ها و وجود مایع در مفصل
۲.	درد هیپ شامل استئوآرتریت و نکروز آواسکولار
۳.	درد پا و مچ پا شامل ضایعات غضروفی، لیگامانی و کف پای صاف
۴.	درد شانه شامل ضایعات التهابی (بورسیت، تاندینیت و پری آرتریت) و ناپایداری
۵.	درد آرنج شامل آرنج تنیس بازان
۶.	درد دست و مچ دست شامل سندروم کانال کارپ، گانگلیون و بیماری کین باخ
۷.	کمر درد و گردن درد
۸.	لنگش کودکان (Limping Child)

۹. دفورمیتی اندام: مادرزادی شامل دیسپلازی مادرزادی هیپ، پاچنبری و غیرمادرزادی شامل ژنواروم و ژنوالگوم.
۱۰. تومورهای استخوان و نسج نرم
۱۱. التهاب مفاصل
۱۲. مالتیپل تروما
۱۳. شکستگی و دررفتگی های اندام فوقانی، اندام تحتانی و لگن، ستون فقرات
- (ب) بیماری های شایع و مهم در ارتوپدی
 ۱۴. بیماری های شایع هیپ
 ۱۵. بیماری های شایع زانو
 ۱۶. بیماری های شایع مچ پا
 ۱۷. بیماری های شایع شانه
 ۱۸. بیماری های شایع آرنج
 ۱۹. بیماری های شایع مچ دست
 ۲۰. بیماری های شایع ستون فقرات
 ۲۱. ضایعات خوش خیم موسکولواسکتال شامل تومورهای شایع خوش خیم نسج نرم و استخوان
 ۲۲. ضایعات بدخیم موسکولواسکتال شامل تومورهای شایع بدخیم نسج نرم و استخوان
 ۲۳. ضایعات اعصاب محیطی و نوروپاتی های فشاری با تأکید بر سندروم کانال کارپ
 ۲۴. بیماریهای عصبی عضلانی با تأکید بر فلج مغزی (CP)، پلیومیئیت، دیستروفی های عضلانی (کارورزی/ اختیاری)
 ۲۵. بیماریهای متابولیک با تأکید بر ریکتز، استئومالاسی، استئوپروز و نقرس. (کارورزی/ اختیاری)
 ۲۶. عفونت های استخوان و مفاصل با تأکید بر آرتريت سپتیک، استئومیلیت حاد و مزمن، سل ستون فقرات و عفونت های دست.
 ۲۷. قطع اندام
 ۲۸. عوارض شکستگی ها و دررفتگی ها با تأکید بر سندروم کمپارتمان، ترومبوز وریدهای عمقی و آمبولی چربی.
- (ج) معاینات اختصاصی ارتوپدی:
 ۲۹. معاینه ستون فقرات (شامل Straight Leg Raising - SLR)
 ۳۰. معاینات هیپ (شامل تست های ارتولانی و بارلو).
 ۳۱. زانو (لیگامان ها، منیسک، وجود مایع)، معاینات زانو بخصوص از نظر وجود مایع.
 ۳۲. تکنیکهای معاینه مچ پا و پا.
 ۳۳. تکنیکهای معاینه شانه.
 ۳۴. تکنیکهای معاینه آرنج
 ۳۵. تکنیکهای معاینه مچ دست و دست و انگشتان.
 ۳۶. بررسی اندام از نظر خونرسانی (معاینه نبض های محیطی و Capillary Refill).
 ۳۷. معاینات عصبی اندام (ریشه های عصبی و اعصاب محیطی)، شرح ضایعات اعصاب محیطی.

* دبیرخانه شورای آموزش پزشکی عمومی می تواند فهرست علائم و نشانه های شایع، سندرم ها و بیماری های مهم و پروسیجرهای ضروری در این بخش را در مقاطع زمانی لازم حسب ضرورت و اولویتها با نظر و هماهنگی بورد پزشکی عمومی و دانشکده های پزشکی تغییر دهد.




دروس آموزش بالینی بیماریهای ارولوژی (مجاری ادراری و تناسلی)

کارآموزی ارولوژی


کارورزی ارولوژی

درس نظری بیماریهای مجاری ادراری و تناسلی (ارولوژی)

کد درس	۲۰۲	
نام درس	کارآموزی ارولوژی	
مرحله ارائه	کارآموزی	
پیش نیاز	کارآموزی داخلی، کارآموزی جراحی عمومی،	تعداد واحد
	الزامی	نوع چرخش آموزشی
	دو هفته	مدت چرخش آموزشی
	۱/۵ واحد	تعداد واحد
هدف های کلی	<p>در پایان این چرخش آموزشی کارآموز باید بتواند:</p> <p>۱- با مراجعان، بیماران، کارکنان و سایر اعضای تیم سلامت به نحو شایسته ارتباط برقرار کند و ویژگی های رفتار حرفه ای مناسب را در تعاملات خود به نحو مطلوب نشان دهد.</p> <p>۲- از بیمار مبتلا به علائم و شکایات شایع و مهم مرتبط با این بخش (فهرست پیوست) شرح حال بگیرد، معاینات فیزیکی لازم را انجام دهد، تشخیص های افتراقی مهم را مطرح کند و تشخیص و نحوه مدیریت مشکل بیمار را پیشنهاد دهد.</p> <p>۳- مشکلات بیماران مبتلا به بیماریهای شایع و مهم مرتبط با این بخش (فهرست پیوست) را شناسایی کند، براساس شواهد علمی و گایدلاینهای بومی، در مورد اقدامات پیشگیری، درمان، پیگیری، ارجاع و توانبخشی همراه با آموزش بیمار در حد مورد انتظار از پزشک عمومی استدلال و پیشنهاد نماید و در مدیریت مشکل بیمار بر اساس استانداردهای بخش زیر نظر سطوح بالاتر (مطابق ضوابط بخش) مشارکت کند.</p> <p>۴- پروسیجرهای ضروری مرتبط با این بخش (فهرست پیوست) را با رعایت اصول ایمنی بیمار و تحت نظارت مناسب سطوح بالاتر (مطابق ضوابط بخش) انجام دهد.</p>	
شرح درس	<p>در این چرخش آموزشی کارآموز باید از طریق حضور در راندهای بالینی، درمانگاههای آموزشی و انجام تکالیف فردی و گروهی به اهداف مشخص شده دست یابد. برای تامین دانش نظری کلاسهای آموزش نظری مورد نیاز برگزار شود.</p>	
فعالیت های آموزشی	<p>فعالیت های یادگیری این بخش باید ترکیب متوازنی از آموزش بر بالین بیمار، مطالعه فردی و بحث گروهی، ارائه موارد بیماری، انجام پروسیجرهای عملی تحت نظارت استاد، شرکت در جلسات آموزشی گروه، را شامل شود.</p> <p>زمان بندی و ترکیب این فعالیتها و عرصه های مورد نیاز برای هر فعالیت (اعم از بیمارستان، اتاق عمل، درمانگاه، مراکز خدمات سلامت، آزمایشگاه، اورژانس، مرکز یادگیری مهارتهای بالینی Skill Lab) در راهنمای یادگیری بالینی Clinical Study Guide هماهنگ با استانداردهای اعلام شده از سوی دبیرخانه شورای آموزش پزشکی عمومی توسط هر دانشکده پزشکی تعیین می شود.</p>	
توضیحات ضروری	<p>* با توجه به شرایط متفاوت آموزش بالینی در دانشکده های مختلف، لازم است راهنمای یادگیری بالینی مطابق سند توانمندی های مورد انتظار دانش آموختگان دوره دکترای پزشکی عمومی و با در نظر گرفتن استانداردهای اعلام شده از سوی دبیرخانه شورای آموزش پزشکی عمومی وزارت بهداشت درمان و آموزش پزشکی توسط دانشکده پزشکی تدوین و در اختیار فراگیران قرار گیرد. در هر راهنمای یادگیری بالینی علاوه بر مهارتهای فوق، روشهای تشخیصی و پارکلینیک اصلی و داروهای ضروری که کارآموز باید شناخت کافی در مورد آنها را کسب نماید بایستی مشخص شود.</p> <p>** میزان و نحوه ارائه کلاس ها نباید به نحوی باشد که حضور دانشجو در کنار بیمار و تمرینهای بالینی وی را تحت الشعاع قرار دهد و مختل کند.</p> <p>*** لازم است روش ها و برنامه آموزش و ارزیابی کارآموز بر اساس اصول علمی مناسب توسط گروه آموزشی تعیین، اعلام و اجرا شود. تایید برنامه، نظارت بر اجرا و ارزشیابی برنامه بر عهده دانشکده پزشکی است.</p> <p>**** نظارت می تواند توسط سطوح بالاتر (کارورزان، دستیاران، فلوها، استادان) و یا سایر اعضای ذیصلاح تیم سلامت اعمال شود به نحوی که ضمن اطمینان از مراعات ایمنی و حقوق بیماران، امکان تحقق اهداف یادگیری کارآموزان نیز فراهم گردد. تعیین نحوه و مسئول نظارت مناسب برای هر پروسیجر یا مداخله بر عهده دانشکده پزشکی است.</p>	



کد درس	۲۰۳		
نام درس	کارورزی ارولوژی		
مرحله ارائه	کارورزی	نوع چرخش	انتخابی
پیش نیاز	کارآموزی بالینی ارولوژی	مدت چرخش آموزشی	۲ تا ۴ هفته
هدف های کلی	در پایان این دوره آموزشی کارورز باید بتواند: ۱- با کارکنان و سایر اعضای تیم سلامت به نحو شایسته همکاری کند. ۲- ویژگی های رفتار حرفه ای مناسب را در تعاملات خود به نحو مطلوب نشان دهد. خصوصاً در شرایط مختلف بالینی، نشان دهد که مسئولیت پذیری، ورزیدگی و اعتماد به نفس لازم برای انجام وظایف حرفه ای را به دست آورده است. ۳- از بیمار مبتلا به علائم و شکایات شایع و مهم در این بخش (فهرست پیوست) شرح حال بگیرد، معاینات فیزیکی لازم را انجام دهد، تشخیص های افتراقی مهم را فهرست کند، اقدامات ضروری برای تشخیص و مدیریت مشکل بیمار را در حد مورد انتظار از پزشکان عمومی و متناسب با استانداردهای بخش بالینی محل آموزش، زیر نظر استاد مربوطه انجام دهد. ۴- مشکلات بیماران مبتلا به بیماریهای شایع و مهم در این بخش (فهرست پیوست) را تشخیص دهد، براساس شواهد علمی و گایدلاینهای بومی در مورد اقدامات پیشگیری، مشتمل بر درمان و توانبخشی بیمار در حد مورد انتظار از پزشک عمومی استدلال و پیشنهاد نماید و مراحل مدیریت و درمان مشکل بیمار را بر اساس استانداردهای بخش با نظارت سطوح بالاتر (مطابق ضوابط بخش) انجام دهد. ۵- پروسیجرهای ضروری مرتبط با این بخش (فهرست پیوست) را با رعایت اصول ایمنی بیمار، به طور مستقل با نظارت مناسب (مطابق ضوابط بخش) انجام دهد.		
شرح درس	در این چرخش آموزشی کارورزان از طریق مشارکت در ارائه خدمات سلامت در عرصه های مرتبط (بیمارستان، درمانگاه، مراکز خدمات سلامت، ...)، حضور در جلسات آموزشی تعیین شده، و مطالعه فردی توانمندی لازم برای انجام مستقل خدمات مرتبط با این بخش را در حیطه طب عمومی متناسب با سند توانمندیهای مورد انتظار از پزشکان عمومی کسب می کنند.		
فعالیت های آموزشی	زمان بندی و ترکیب این فعالیتها و عرصه های مورد نیاز برای هر فعالیت (اعم از بیمارستان، اتاق عمل، درمانگاه، مراکز خدمات سلامت، آزمایشگاه، اورژانس، مرکز یادگیری مهارتهای بالینی Skill Lab) در راهنمای یادگیری بالینی Clinical Study Guide هماهنگ با استانداردهای اعلام شده از سوی دبیرخانه شورای آموزش پزشکی عمومی توسط هر دانشکده پزشکی تعیین می شود.		
توضیحات ضروری	* با توجه به شرایط متفاوت آموزش بالینی در بخش ها و دانشکده های مختلف لازم است برنامه و راهنمای یادگیری بالینی مطابق سند توانمندی های مورد انتظار دانش آموختگان دوره دکترای پزشکی عمومی توسط دانشکده پزشکی تدوین و در اختیار فراگیران قرار گیرد. ** میزان و نحوه ارائه کلاسها نباید به نحوی باشد که حضور کارورز در کنار بیمار را تحت الشعاع قرار دهد و مختل کند. همچنین نوع و میزان وظایف خدماتی محوله به کارورز در هر چرخش بالینی باید متناسب با اهداف آموزشی بخش باشد و سبب اختلال در یادگیری مهارتهای ضروری مورد انتظار نگردد. *** لازم است حداقل یک سوم از زمان آموزش کارورزان به آموزش درمانگاهی و اورژانس اختصاص یابد. **** نظارت می تواند توسط سطوح بالاتر (دستیاران، فلوها، استادان) اعمال شود به نحوی که ضمن اطمینان از مراعات ایمنی و حقوق بیمار، امکان تحقق اهداف یادگیری کارورزان و کسب مهارت در انجام مستقل پروسیجرهای ضروری مندرج در سند توانمندیهای مورد انتظار از پزشکان عمومی نیز فراهم گردد. تعیین نحوه و مسئول نظارت مناسب برای هر پروسیجر یا مداخله بر عهده دانشکده پزشکی است.		



پیوست دروس کارآموزی و کارورزی بیماریهای ارولوژی

علائم و شکایات شایع در این بخش

۱. دردهای دستگاه ادراری تناسلی (درد کلیه، درد رادیکولار، درد حالبی، درد مثانه، درد پروستات، درد آلت و دردهای اسکروتال)
۲. علائم تحریکی (فرکونسی، ناکچوری، دیزیوری، احساس فوریت - اورجنسی)
۳. علائم انسدادی (کاهش فشار ادرار، قطره قطره شدن ادرار، ادرار کردن متناوب، زور زدن)
۴. اختلال جنسی در مردان (کاهش تمایز جنسی، ناتوانی جنسی، عدم انزال، فقدان ارگاسم، انزال زودرس)
۵. احتباس ادراری
۶. بی اختیاری ادراری
۷. شب ادراری
۸. هماتواسپرمی
۹. پنوماتوری
۱۰. ترشح مجرا
۱۱. تب و لرز

سندرمها و بیماریهای مهم در این بخش

موارد الزامی (Must Know)

موارد ترجیحی (Better to Know)

- | | |
|--|--|
| <ol style="list-style-type: none"> ۱- آنومالی های بیضه (کریپتورکیدیسیم، واریکوسل) ۲- تومورهای بیضه | <ol style="list-style-type: none"> ۱- سنگهای ادراری ۲- تومورهای شایع کلیه و مثانه. ۳- آنومالیهای شایع دستگاه ادراری تناسلی ۴- تروماهای دستگاه ادراری و مدیریت آن ۵- مثانه نوروژنیک ۶- هیپرپلازی خوش خیم پروستات ۷- کانسر پروستات ۸- بیماریهای مجرای ادراری: تنگیها، آنومالی ها شامل هیپوسپادیازیس، اپیسپادیازیس) ۹- مشکلات حاد بیضه (عفونت، تورشن، تروما) |
|--|--|

* در طی این چرخش لازم است آزمایشها و روشهای تشخیصی رایج دارای کاربرد در حیطه فعالیت بانینی پزشک عمومی، و نحوه درخواست و تفسیر نتایج این آزمایشها و روشها در اختلالات و بیماریهای شایع ارولوژی آموزش داده شود.

** در طی این چرخش لازم است داروهای رایج دارای کاربرد در حیطه فعالیت بانینی پزشک عمومی، و نحوه نوشتن نسخه در اختلالات و بیماریهای شایع ارولوژی آموزش داده شود.

*** در طی این دوره لازم است دانشجویان نحوه مراعات ایمنی بیماران را یادگیرند و عملا تمرین کنند.


پروسجرهای ضروری در این بخش:

۱. انجام پانسمان های ساده
۲. انجام پانسمان های پیچیده همراه با دبیرمدان ساده (مشارکت)
۳. تعبیه و خارج کردن کاتتر مثانه
۴. پونکسیون سوپراپوبیک
۵. انجام معاینات خاص ارولوژی
۶. ختنه (ترجیحی است)

* دبیرخانه شورای آموزش پزشکی عمومی می تواند فهرست علائم و نشانه های شایع، سندرم ها و بیماری های مهم و پروسیجرهای ضروری در این بخش را در مقاطع زمانی لازم حسب ضرورت و اولویتها با نظر و هماهنگی مورد پزشکی عمومی و دانشکده های پزشکی تغییر دهد.



کد درس	۲۰۴
نام درس	بیماریهای مجاری ادراری و تناسلی (ارولوژی)
مرحله ارائه	کارآموزی
پیش نیاز:	
نوع درس	نظری
مدت آموزش	۱۷ ساعت
هدف های کلی	<p>در پایان این درس، دانشجو باید بتواند (بر اساس فهرست پیوست):</p> <p>(الف) در مواجهه با هر یک از علائم و شکایات شایع و مهم:</p> <p>۱- تعریف آن را بیان کند.</p> <p>۲- معاینات فیزیکی لازم (focused history taking and physical exam) برای رویکرد به آن را شرح دهد.</p> <p>۳- تشخیص های افتراقی مهم را مطرح کند و گامهای ضروری برای رسیدن به تشخیص و مدیریت مشکل بیمار را پیشنهاد دهد.</p> <p>(ب) در مورد بیماریهای شایع و مهم:</p> <p>۱- تعریف، اتیولوژی، و اپیدمیولوژی بیماری را شرح دهد.</p> <p>۲- مشکلات بیماران مبتلا به بیماریهای شایع و مهم را توضیح دهد.</p> <p>۳- روشهای تشخیص بیماری را شرح دهد.</p> <p>۴- مهمترین اقدامات پیشگیری در سطوح مختلف، مشتمل بر درمان و توانبخشی بیمار را بر اساس شواهد علمی و گایدلاینهای بومی در حد مورد انتظار از پزشک عمومی توضیح دهد.</p> <p>۵- در مواجهه با سناریو یا شرح موارد بیماران مرتبط با این بیماریها، دانش آموخته شده را برای استدلال بالینی و پیشنهاد رویکردهای تشخیصی یا درمانی به کار بندد.</p> <p>(ج) نسبت به مسائل مهمی که مراعات آن در محیط بالینی این حیطه ضرورت دارد توجه کند.</p>
شرح بسته آموزشی:	در این درس، دانشجو باید از طریق حضور در کلاس درس، مرکز یادگیری مهارتهای بالینی Skill Lab، کارگاه آموزشی، و انجام تکالیف فردی و گروهی به اهداف مشخص دست یابد.
فعالیت های آموزشی:	<p>فعالیت های یادگیری این درس باید ترکیب متوازی از آموزش نظری، مطالعه فردی و بحث گروهی، بررسی موارد بیماری، و انجام سایر تکالیف یادگیری را شامل شود.</p> <p>زمان بندی و ترکیب این فعالیتها و عرصه های مورد نیاز برای هر فعالیت (اعم از کلاس درس، مرکز یادگیری مهارتهای بالینی Skill Lab، و عرصه های بالینی، در راهنمای یادگیری Study Guide هماهنگ با استانداردهای اعلام شده از سوی دبیرخانه شورای آموزش پزشکی عمومی توسط هر دانشکده پزشکی تعیین می شود.</p>
توضیحات ضروری	<p>* با توجه به شرایط متفاوت آموزش بالینی در دانشکده های مختلف، لازم است راهنمای یادگیری بالینی مطابق سند توانمندی های مورد انتظار دانش آموختگان دوره دکترای پزشکی عمومی و با در نظر گرفتن استانداردهای اعلام شده از سوی دبیرخانه شورای آموزش پزشکی عمومی وزارت بهداشت درمان و آموزش پزشکی توسط دانشکده پزشکی تنوین و در اختیار فراگیران قرار گیرد.</p> <p>** میزان و زمان ارائه کلاسهای نظری نباید به نحوی باشد که یادگیری بالینی دانشجو را مختل کند.</p> <p>*** لازم است روش ها و برنامه آموزش و ارزیابی دانشجو بر اساس اصول علمی مناسب توسط گروه آموزشی تعیین، اعلام و اجرا شود. تایید برنامه، نظارت بر اجرا و ارزشیابی برنامه بر عهده دانشکده پزشکی است.</p>



زیوتین مطالب درسی نظری بیماریهای مجاری ادراری و تناسلی (ارولوژی)

الف) برخورد با علائم و شکایات شایع در بیماریهای ارولوژی:

۱. دردهای دستگاه ادراری تناسلی (درد کلیه، درد رادیکولار، درد حالبی، درد مثانه، درد پروستات، درد آلت و دردهای اسکروتال)
۲. اختلالات دفع ادرار (علائم تحریکی و انسدادی در مجاری ادراری، احتباس، بی اختیاری، شب ادراری)
۳. اختلالات جنسی در مردان (کاهش تمایل جنسی، ناتوانی جنسی، عدم انزال، فقدان ارگاسم، انزال زودرس)

ب) بیماریهای شایع و مهم:

۴. سنگهای ادراری
۵. تومورهای شایع کلیه و مثانه،
۶. آنومالیهای شایع دستگاه ادراری تناسلی
۷. مثانه نوروژنیک
۸. بیماری های شایع پروستات: هیپرپلازی خوش خیم پروستات، کانسر پروستات
۹. بیماریهای مجرای ادراری: تنگیها، آنومالی ها (شامل هیپوسپادیازیس، اپی اسپادیازیس)
۱۰. تروماهای دستگاه ادراری و مدیریت آن
۱۱. مشکلات حاد بیضه (عفونت، تورشن، تروما)

* دبیرخانه شورای آموزش پزشکی عمومی می تواند فهرست علائم و نشانه های شایع، سندرم ها و بیماری های مهم و پروسجرهای ضروری در این بخش را در مقاطع زمانی لازم حسب ضرورت و اولویتها با نظر و هماهنگی بورد پزشکی عمومی و دانشکده های پزشکی تغییر دهد

